

Unit 2 الوَحْدَةُ الثَّانِيَةُ

أَشْكَالُ الْحُرُوفِ

Shapes of Letters



يَتَوَقَّعُ فِي نِهَائِهِ الْوَحْدَةَ أَنْ يَكُونَ الْمُتَعَلِّمُ قَادِرًا عَلَى :

1. التَّعَرُّفِ عَلَى شَكْلِ وَمَوْضِعِ الْحَرْفِ فِي أَوَّلِ، وَوَسْطِ، وَآخِرِ الْكَلِمَةِ.
2. التَّمْيِيزِ بَيْنَ الْحُرُوفِ الْمُتَشَابِهَةِ فِي الْكِتَابَةِ.
3. نُطْقِ أَسْمَاءِ الْحُرُوفِ نُطْقًا مُتَتَابِعًا بِطَرِيقَةٍ مُرْتَلَّةٍ، وَبِأَزْمَنَةٍ مُتَسَاوِيَةٍ بِنُطْقِ صَحِيحٍ مُجَوِّدٍ.
4. رَبْطِ شَكْلِ الْحَرْفِ بِاسْمِهِ مَهْمَا كَانَ مَوْضِعُهُ.
5. التَّفْرِيقِ بَيْنَ الْحُرُوفِ الْمُتَّصِلَةِ بِمَا بَعْدَهَا، وَالْمُنْفَصِلَةِ عَمَّا بَعْدَهَا.
6. كِتَابَةِ الْحُرُوفِ الْمُتَّصِلَةِ بِمَا بَعْدَهَا، وَالْمُنْفَصِلَةِ عَمَّا بَعْدَهَا.

Preface تَمْهِيدٌ

أشكال حَرْفِ الْجِيمِ (ج) Shapes of the Letter

في نَهَايَةِ الْكَلِمَةِ.

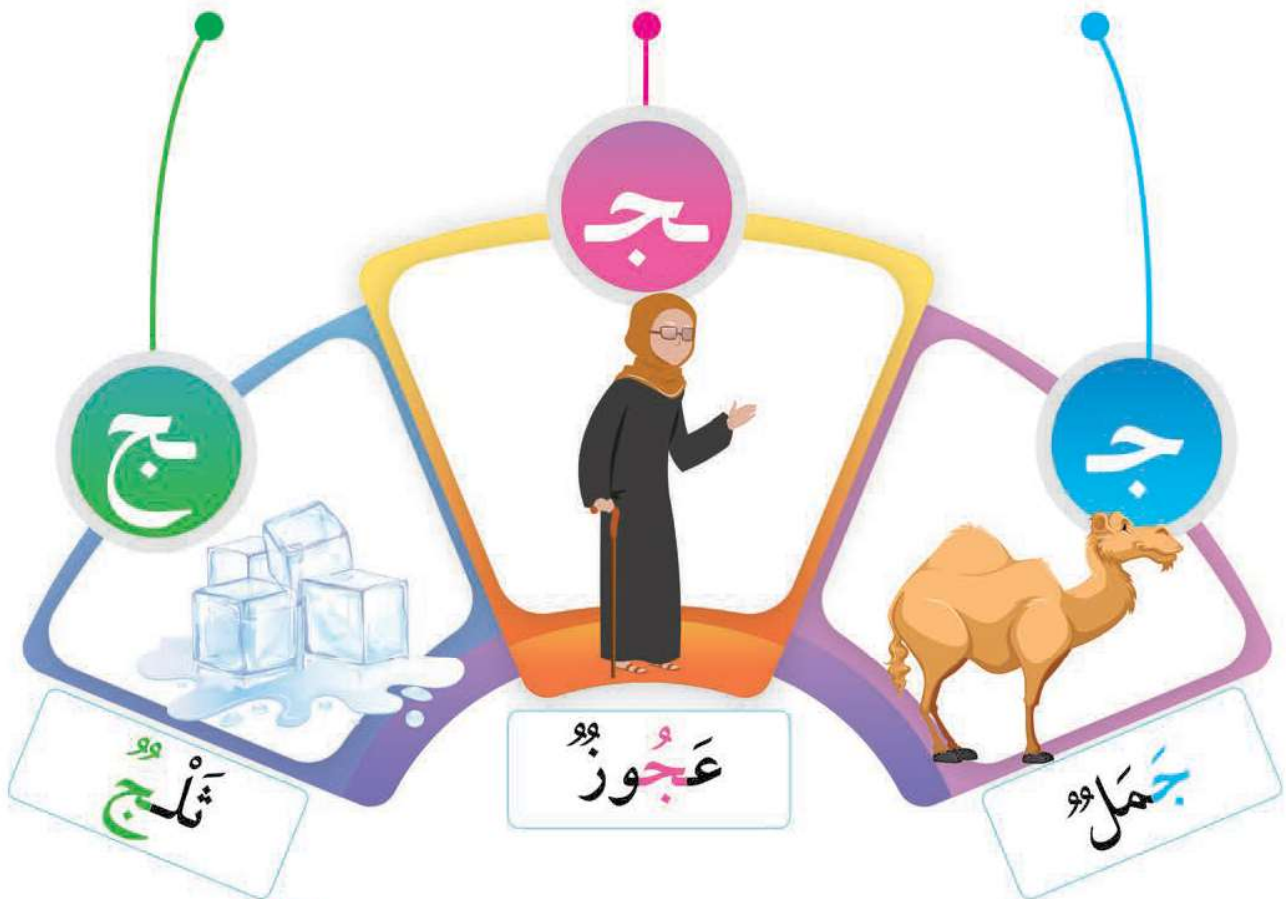
At the end
of the word.

في وَسْطِ الْكَلِمَةِ.

In the middle of
the word.

في بَدَايَةِ الْكَلِمَةِ.

At the beginning
of the word.



أ ب ت ث ج ح خ د ذ ر ز س ش ص ض

Shapes of Letters أشكال الحروف

اقرأ أسماء الحروف باختلاف أشكالها.
Read the letters you see in all their written forms.



1

1 2 3 4

ا ب ت ث

ا ا ا ا
ب ب ب ب
ت ت ت ت
ث ث ث ث

2

5 6 7 8 9 10 11

ج ح خ د ذ ر ز

ج ج ج ج
ح ح ح ح
خ خ خ خ
د د د د
ذ ذ ذ ذ
ر ر ر ر
ز ز ز ز

3

12 13 14 15

س ش ص ض

س س س س
ش ش ش ش
ص ص ص ص
ض ض ض ض

4

16 17 18 19

ط ظ ع غ

ط ط ط ط
ظ ظ ظ ظ
ع ع ع ع
غ غ غ غ

ط ظ ع غ ف ق ك ل م ن ه و ء ي

23 ل 22 ك 21 ق 20 ف

ل ل ل ك ك ك ق ق ق ف ف ف 5

27 و 26 ه 25 ن 24 م

و و ه ه ه ن ن م م م 6

29 ي ى 28 ء

ي ي ي ي ي ء ء ء ء 7

There are 15 Mu'jam (dotted) letters. الحُرُوفُ الْمُعْجَمَةُ خَمْسَةَ عَشَرَ حَرْفًا. 

ب ن ز ت ي ق ث ش ف ج خ ذ ض ظ غ

There are 14 muhmal letters (without dots). الحُرُوفُ الْمُهْمَلَةُ أَرْبَعَةَ عَشَرَ حَرْفًا. 

ح ا ط ا ل د ك ر س ص ع م ه و



لَا حِظَّ الْحَرْفِ، وَأَشْكَالُهُ

Note the letter and its differing shapes

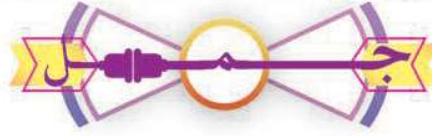
ط	ط	ط	ط
ظ	ظ	ظ	ظ
ع	ع	ع	ع
غ	غ	غ	غ
ف	ف	ف	ف
ق	ق	ق	ق
ك	ك	ك	ك
ل	ل	ل	ل
م	م	م	م
ن	ن	ن	ن
هـ	هـ	هـ	هـ
و	و	و	و
أ	أ	أ	أ
ي	ي	ي	ي
ي	ي	ي	ي

ا	ا	ا	ا
ب	ب	ب	ب
ت	ت	ت	ت
ث	ث	ث	ث
ج	ج	ج	ج
ح	ح	ح	ح
خ	خ	خ	خ
د	د	د	د
ذ	ذ	ذ	ذ
ر	ر	ر	ر
ز	ز	ز	ز
س	س	س	س
ش	ش	ش	ش
ص	ص	ص	ص
ض	ض	ض	ض



1 حُرُوفٌ مُتَّصِلَةٌ بِمَا بَعْدَهَا : Letters connected to what comes after them :
(ب ت ث ج ح خ س ش ص ض ط ظ ع غ ف ق ك ل م ن ه ي)

مِثَالُ لِحَرْفِ الْمِيمِ (م) An example for the letter



2 حُرُوفٌ مُنْفَصِلَةٌ عَمَّا بَعْدَهَا : Letters separated to what comes after them :
(ا د ذ ر ز و)

مِثَالُ لِحَرْفِ الرَّاءِ (ر) An example for the letter



مُلاحَظَتَانِ Two notes

1 حَرْفُ الْهَمْزَةِ لَهُ خَالَتَانِ : The letter hamzah has two situations

(أ) مُتَّصِلٌ بِمَا بَعْدَهُ : Connected to what comes after it (س)



(ب) مُنْفَصِلٌ عَمَّا بَعْدَهُ : (أ و ء) Separated from what comes after it



2 بَعْضُ أَشْكَالِ الْحُرُوفِ مُحْتَصَّةٌ بِأَوَاخِرِ الْكَلِمَاتِ وَهِيَ :

Some shapes of the letters are specific to the ends of the words:

(ك ة ه)



أ ب ت ث ج ح خ د ذ ر ز س ش ص ض



1 اِقْرَأْ، وَارْتَبِ أَشْكَالَ الْحَرْفِ بِحَظِّ جَمِيلٍ. Trace the letter, then copy it neatly.

في التَّهَيِّة At the end	في الوَسْطِ In the middle	في البِدَايَةِ أَوْ جَاءَ قَبْلَهُ حَرْفٌ مُنْفَصِلٌ At the beginning	الحَرْفُ The letter
كُتِبَ كُتِبَ كُتِبَ	حَبْلٌ حَبْلٌ حَبْلٌ	بَقْرَةٌ بَقْرَةٌ بَقْرَةٌ	أَكْوَابٌ أَكْوَابٌ أَكْوَابٌ

2 مَيِّزِ الْمَوْضِعَ السَّيِّئَ لِمَكَانِ الْحَرْفِ مِنَ السَّطْرِ. Identify the correct position of the letter in relation to the line.

ب ب ب



1 **إِسْتَمِعْ، ثُمَّ ضَعْ حَظًّا تَحْتَ أَشْكَالِ حَرْفِ الْبَاءِ / الْبَاءِ (ب) .** Listen and underline the shapes of the letter (ب)

جَزِّدْ أَشْكَالَ حَرْفِ الْبَاءِ / الْبَاءِ (ب) .
List the forms of the letter (ب) .

﴿ فِيهَا سُرُّ مَرْفُوعَةٌ ﴿١٣﴾
وَأَكْوَابٌ مَّوْضُوعَةٌ ﴿١٤﴾

سورة الغاشية آية (14 - 13)

﴿ قَالَ إِنَّهُ يَقُولُ إِنَّهَا بَقَرَةٌ صَفْرَاءٌ
فَاعِقٌ لَّوْنُهَا تَسُرُّ النَّظِيرِينَ ﴿٦٩﴾

سورة البقرة آية (69)

﴿ فِي جِيدِهَا حَبْلٌ مِّن مَّسَدٍ ﴿٥﴾

سورة المسد آية (5)

﴿ رَسُولٌ مِّنَ اللَّهِ يَتْلُوا صُحُفًا مُّطَهَّرَةً ﴿٢﴾
فِيهَا كُتُبٌ قَيِّمَةٌ ﴿٣﴾

سورة البينة آية (3 - 2)

افتح مُصْحَفَكَ، وَتَتَبِعْ أَشْكَالَ حَرْفِ الْبَاءِ / الْبَاءِ (ب) . Open your Mushaf and trace the different forms of the letter (ب)



2 **إِفْرَأْ أَسْمَاءَ الْحُرُوفِ التَّالِيَةِ. Pronounce the following letters.**

ب ل با



ت ت ت



1 اِقْرَأْ، وَاكْتُبْ أَشْكَالَ الْحَرْفِ بِحَظٍّ جَمِيلٍ. Trace the letter, then copy it neatly.

في النِّهَآيَة At the end	في الوَسْطِ In the middle	في البِدَآيَة أَوْ جَاءَ قَبْلَهُ حَرْفٌ مُنْفَصِلٌ At the beginning	الحَرْفُ The letter
ت ت ت	ت	ت	ت
ت ت ت	ت	ت	ت
ت ت ت	ت	ت	ت



جَنَّتْ بَقْرَةٌ قَرْيَةً
جَنَّتْ بَقْرٌ قَرْيَةً
جَنَّتْ بَقْرٌ قَرْيَةً



كُتِبَ
كُتِبَ
كُتِبَ



رُأِبَ
رُأِبَ
رُأِبَ



حُوتٌ
حُوتٌ
حُوتٌ

2 مَيِّزِ الْمَوْضِعَ السَّحِيحَ لِمَكَانِ الْحَرْفِ مِنَ السَّطْرِ. Identify the correct position of the letter in relation to the line.

ت ت ت	ت ت ت	ت ت ت	ت ت ت
-------	-------	-------	-------



ت ت ت ت



1 **Listen and underline the shapes of the letter (ت)** استمع، ثم ضع خطًا تحت أشكال حرف التاء / التاء (ت)

جِدِّدْ أَشْكَالَ حَرْفِ التَّاءِ / التَّاءِ (ت)
List the forms of the letter (ت)

﴿ فَسَاهَمَ فَكَانَ مِنَ الْمُدْحَضِينَ ﴾ (١٤١)

﴿ فَالْتَقَمَهُ الْحُوتُ وَهُوَ مُلِيمٌ ﴾ (١٤٢)

سورة الصافات آية (142 - 141) Surah As-Saffat Verse

﴿ فَمَثَلُهُ كَمَثَلِ صَفْوَانٍ عَلَيْهِ تُرَابٌ فَأَصَابَهُ وَابِلٌ فَتَرَكَهُ صَلْدًا ﴾

سورة البقرة آية (264) Surah Al-Baqarah Verse

﴿ رَسُولٌ مِّنَ اللَّهِ يَتْلُوا صُحُفًا مُّطَهَّرَةً ﴾ (٢)

﴿ فِيهَا كُتُبٌ قَيِّمَةٌ ﴾ (٣)

سورة البينة آية (3 - 2) Surah Al-Bayyinah Verse

﴿ بَقَرَةٌ صَفْرَاءٌ فَاقِعٌ لَّوْنُهَا تَسُرُّ النَّاظِرِينَ ﴾ (٦٩) سورة البقرة آية (69) Surah Al-Baqarah

سورة المسد آية (1) Surah Al-Masad

﴿ تَبَّتْ يَدَا أَبِي لَهَبٍ وَتَبَّ ﴾ (١)

افتح مِصْحَفَكَ، وَتَتَّبِعْ أَشْكَالَ حَرْفِ التَّاءِ / التَّاءِ (ت) Open your Mushaf and trace the different forms of the letter

2 **إفْرَأْ أَسْمَاءَ الْحُرُوفِ التَّالِيَةِ. Pronounce the following letters.**



أ ب ت ث ج ح خ د ذ ر ز س ش ص ض

ث

ث ث ث

1 اقرأ، واكتب أشكال الحرف بخط جميل. Trace the letter, then copy it neatly.

في النهاية At the end	في الوسط In the middle	في البداية أو جاء قبله حرف منفصل At the beginning	الحرف The letter
			
			
			
			
			
			
			
			
			

2 مميّز الموضع الصحيح لمكان الحرف من السطر. Identify the correct position of the letter in relation to the line.

									
---	---	---	---	---	---	---	---	---	---

1 اِقْرَأْ، وَاطْبُقْ أَشْكَالَ الْحَرْفِ بِحَطِّ جَمِيلٍ. Trace the letter, then copy it neatly.

ا ا ا ا

ب ب ب ب

ت ت ت ت

ث ث ث ث

2 صَعِّ حَطًّا تَحْتَ أَشْكَالِ الْحَرْفِ فِي الْكَلِمَاتِ التَّالِيَةِ: Underline the shapes of the letter in the following words:


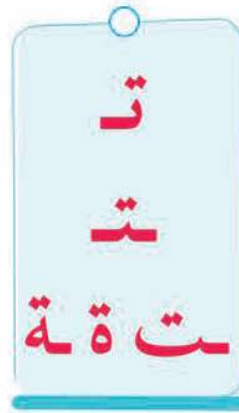

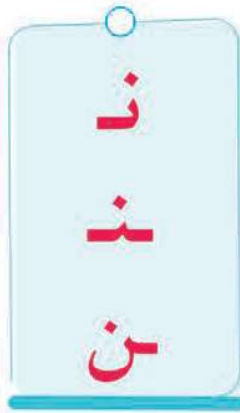
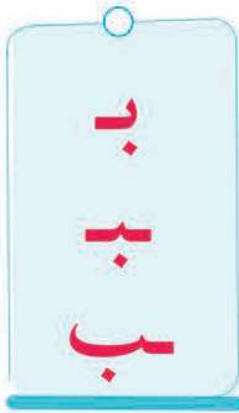


أَكْوَابٌ تُعْبَانٌ غُلَمٌ صَلَوَةٌ نَوَى أَسَدٌ

أَكْوَابٌ بَقْرَةٌ تُعْبَانٌ حَبْلٌ نَحْلَةٌ كُتِبَ

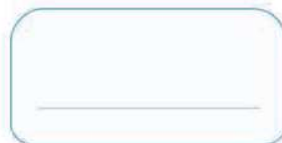
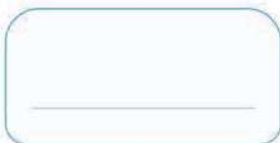
حُوتٌ جَنَّتْ بَقْرَةٌ تُرَابٌ قَرِيَّةٌ كُتِبَ

أَجْدَاثٌ ثِيَابٌ شَجَرَةٌ أَنْثَى ثَلْجٌ غَيْثٌ

1 **صِلْ كُلَّ حَرْفٍ بِمَجْمُوعَةِ أَشْكَالِهِ.** Connect each letter to its group of different shapes.



2 **أَكْمِلْ كِتَابَةَ أَشْكَالِ الْحُرُوفِ التَّالِيَةِ:** Complete the missing shapes of each letter:



أ ب ت ث ج ح خ د ذ ر ز س ش ص ض

ج

ج ج ج



1 اقرأ، واكتب أشكال الحرف بخط جميل. Trace the letter, then copy it neatly.

في النهاية At the end	في الوسط In the middle	في البداية أو جاء قبله حرف منفصل At the beginning	الحرف The letter
ج	ج	ج	ج
ج	ج	ج	ج
ج	ج	ج	ج
			
تَلَجُّوْ تَدُّوْ تَدُّوْ	عَجُوزٌ عَوُزٌ عَوُزٌ	جَنَّتْ نَتَّتْ نَتَّتْ	مَوْجٌ مَوُؤٌ مَوُؤٌ

2 مميِّز الموضع الصحيح لمكان الحرف من السطر. Identify the correct position of the letter in relation to the line.

ج ج ج	ج ج ج	ج ج ج	ج ج ج
-------	-------	-------	-------

ج ج ج



1 اِسْتَمِعْ، ثُمَّ صَغِّحْ خَطًّا تَحْتَ أَشْكَالِ حَرْفِ الْجِيمِ (ج) Listen and underline the shapes of the letter



جَزِّدْ أَشْكَالَ حَرْفِ الْجِيمِ (ج).
List the forms of the letter (ج).

﴿وَإِذَا غَشِيَهُمْ مَوَّجٌ كَالظُّلَلِ دَعَوْا اللَّهَ مُخْلِصِينَ لَهُ
الدِّينَ فَلَمَّا نَجَّاهُمْ إِلَى الْبَرِّ فَمِنْهُمْ مُّقْتَصِدٌ﴾

سورة لقمان آية (32) Surah Luqman Verse

﴿جَزَاءُ لَهُمْ عِنْدَ رَبِّهِمْ جَنَّاتٌ عَدْنٍ تَجْرِي مِنْ تَحْتِهَا الْأَنْهَارُ
خَالِدِينَ فِيهَا أَبَدًا رَضِيَ اللَّهُ عَنْهُمْ وَرَضُوا عَنْهُ

ذَلِكَ لِمَنْ حَشِيَ رَبَّهُ ﴿٨﴾

سورة البقرة آية (8) Surah Al-Bayyinah Verse

﴿مِنَ الْجِنَّةِ وَالنَّاسِ ﴿٦﴾﴾

سورة الناس آية (6) Surah An-Nas Verse

﴿وَالَّذِي أَخْرَجَ الْمَرْعَى ﴿٤﴾

فَجَعَلَهُ غُثَاءً أَحْوَى ﴿٥﴾﴾

سورة الأعلى آية (4 - 5) Surah Al-A'la Verse

2 اِفْتَحْ مُصْحَفَكَ، وَتَبَعِّعْ أَشْكَالَ حَرْفِ الْجِيمِ (ج) Open your Mushaf and trace the different forms of the letter

2 اِفْرَأْ أَسْمَاءَ الْحُرُوفِ التَّالِيَةِ. Pronounce the following letters.



أ ب ت ث ج ح خ د ذ ر ز س ش ص ض



1 اقرأ، واكتب أشكال الحرف بخط جميل. Trace the letter, then copy it neatly.

في النهاية At the end	في الوسط In the middle	في البداية أو جاء قبله حرف منفصل At the beginning	الحرف The letter
مِلْحٌ مِدٌ مِدٌ	نَحْلٌ نَلٌ نَلٌ	حِمَارٌ حَارٌ حَارٌ	مِفْتَاحٌ مِفْتَاحٌ مِفْتَاحٌ

2 مميّز الموضع الصحيح لمكان الحرف من السطر. Identify the correct position of the letter in relation to the line.

ح ح ح



1 **إِستَمِعْ، ثُمَّ صَغِّحْ خَطًّا تَحْتَ أَشْكَالِ حَزْفِ الْخَا / الْخَاءِ (ح)** Listen and underline the shapes of the letter (ح)



جَزِّدْ أَشْكَالَ حَزْفِ الْخَا / الْخَاءِ (ح)

List the forms of the letter (ح)

﴿ أَلَمْ نَشْرَحْ لَكَ صَدْرَكَ ﴾

سورة الشرح آية (1) Surah Ash-Sharh Verse (1)

﴿ وَأَنْظُرْ إِلَى حِمَارِكَ وَلِنَجْعَلَكَ آيَةً لِلنَّاسِ ﴾

سورة البقرة آية (259) Surah Al-Baqarah Verse (259)

﴿ وَأَوْحَىٰ رَبُّكَ إِلَى النَّحْلِ أَنْ اتَّخِذِي
مِنَ الْجِبَالِ بُيُوتًا ﴾

سورة النحل آية (68) Surah An-Nahl Verse (68)

﴿ وَهُوَ الَّذِي مَرَجَ الْبَحْرَيْنِ هَذَا عَذْبٌ فُرَاتٌ
وَهَذَا مِلْحٌ أُجَاجٌ ﴾

سورة الفرقان آية (53) Surah Al-Furqan Verse (53)

اِفْتَحْ مُصْحَفَكَ، وَتَتَبِعْ أَشْكَالَ حَزْفِ الْخَا / الْخَاءِ (ح) Open your Mushaf and trace the different forms of the letter (ح)



2 **اِفْرَأْ أَسْمَاءَ الْحُرُوفِ التَّالِيَةِ. Pronounce the following letters.**

ح ت ح ت ح ح ح



أ ب ت ث ج ح خ د ذ ر ز س ش ص ض

خ

خ خ خ



1 اقرأ، واكتب أشكال الحرف بخط جميل. Trace the letter, then copy it neatly.

في النّهاية At the end	في الوسيط In the middle	في البداية أو جاء قبله حرف منفصل At the beginning	الحرف The letter
شَيْخ شَيْ شَيْ	صَخْرَةٌ صَدْرَةٌ صَدْرَةٌ	خِنْزِيرٌ خِنْزِيرٌ خِنْزِيرٌ	خ خ خ

2 مميّز الموضع الصحيح لمكان الحرف من السطر. Identify the correct position of the letter in relation to the line.

خ خ خ	خ خ خ	خ خ خ	خ خ خ
-------	-------	-------	-------

خ

خ خ خ



1 **Listen and underline the shapes of the letter (خ) الخاء / الحاء** 

جَرِّدْ أَشْكَالَ حَرْفِ الْخَا / الْخَاءِ (خ).
List the forms of the letter (خ).

1 ﴿قَالُوا إِن يَسْرِقْ فَقَدْ سَرَقَ أَخٌ لَّهُ مِنْ قَبْلُ﴾

سورة يوسف آية (77) Surah Yusuf Verse (77)

2 ﴿إِلَّا أَنْ يَكُونَ مَيْتَةً أَوْ دَمًا مَسْفُوحًا

أَوْ لَحْمَ خِنزِيرٍ فَإِنَّهُ رِجْسٌ﴾

سورة الأنعام آية (145) Surah Al-An'am Verse (145)

3 ﴿يَبْنِيَّ إِنَّهَا إِنْ تَكُ مِثْقَالَ حَبَّةٍ مِّنْ

خَرْدَلٍ فَتَكُنْ فِي صَخْرَةٍ﴾

سورة لقمان آية (16) Surah Luqman Verse (16)

4 ﴿قَالَتَا لَا نَسْقِي حَتَّى يُصْدِرَ الرِّعَاءُ

وَأَبُونَا شَيْخٌ كَبِيرٌ﴾

سورة القصص آية (23) Surah Al-Qasas Verse (23)

افتح مُصْحَفَكَ، وَتَبَيَّنْ أَشْكَالَ حَرْفِ الْخَا / الْخَاءِ (خ) **Open your Mushaf and trace the different forms of the letter (خ) الخاء / الحاء**

2 **إِفْرَأْ أَسْمَاءَ الْحُرُوفِ التَّالِيَةِ. Pronounce the following letters.**

خ ث خث شخ جحج حخب

1 اِقْرَأْ، وَامْكُتِبْ أَشْكَالَ الْحَرْفِ بِحَظِّ جَمِيلٍ. Trace the letter, then copy it neatly.

ث ث ث ث

ج ج ج ج

ح ح ح ح

خ خ خ خ

2 صَعِّ خَطًّا تَحْتَ أَشْكَالِ الْحَرْفِ فِي الْكَلِمَاتِ التَّالِيَةِ: Underline the shapes of the letter in the following words:

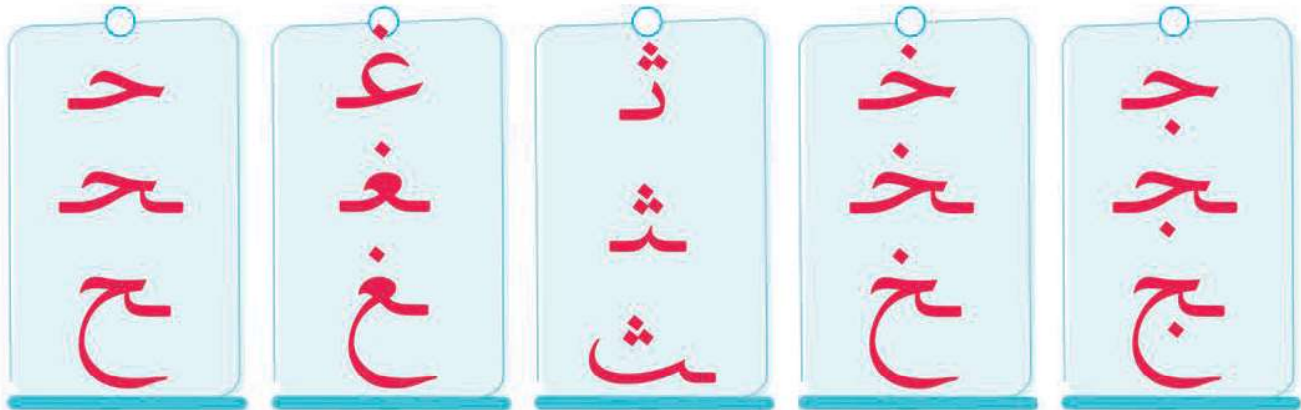
أَجْدَاثٌ ١١ ١١ ١١ ١١ ١١ ١١ ١١ ثِيَابٌ ١١ ١١ شَجَرَةٌ ١١ ١١ أَنْثَى ١١ ١١ ثَلْجٌ ١١ ١١ غَيْثٌ ١١ ١١

مَوْجٌ ١١ ١١ جَنَّتْ ١١ ١١ عَجُوزٌ ١١ ١١ ثَلْجٌ ١١ ١١ شَجَرَةٌ ١١ ١١ نَحْلَةٌ ١١ ١١

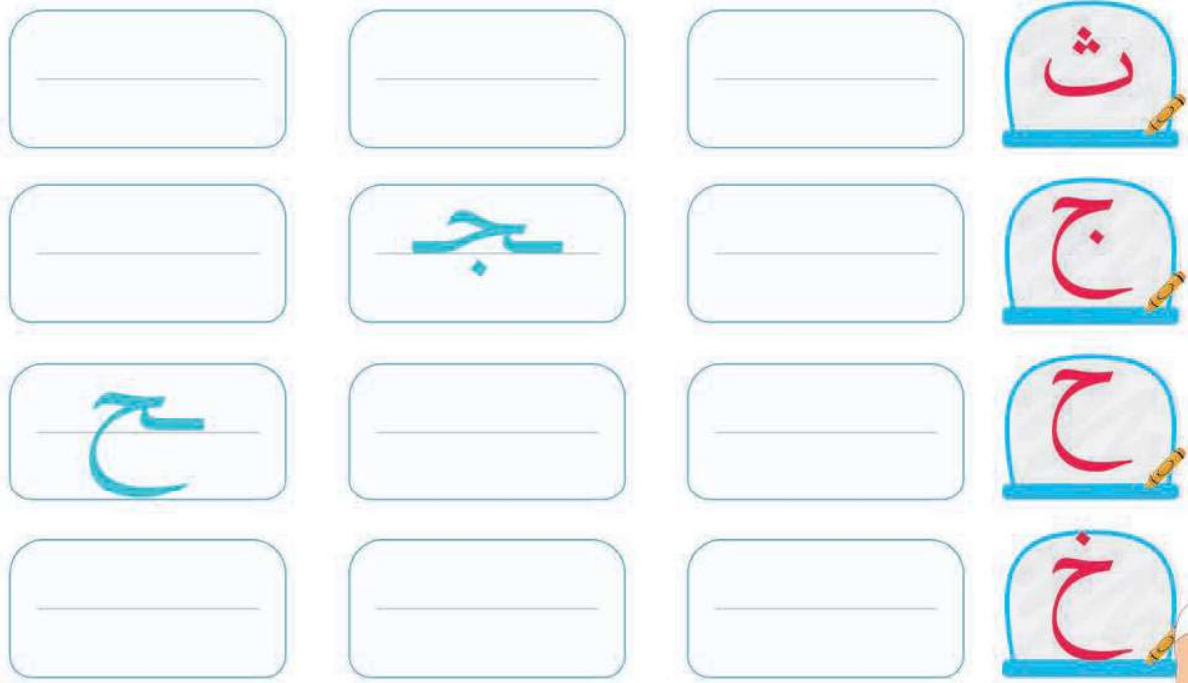
مِصْبَاحٌ ١١ ١١ شَجَرَةٌ ١١ ١١ حِمَارٌ ١١ ١١ نَحْلٌ ١١ ١١ بَلَحٌ ١١ ١١ مِلْحٌ ١١ ١١

أَخٌ ١١ ١١ أختٌ ١١ ١١ نَحْلَةٌ ١١ ١١ خِنْزِيرٌ ١١ ١١ صَخْرَةٌ ١١ ١١ شَيْخٌ ١١ ١١

1 **صِلْ كُلَّ حَرْفٍ بِمَجْمُوعَةِ أَشْكَالِهِ.** Connect each letter to its group of different shapes.



2 **أَكْمِلْ كِتَابَةَ أَشْكَالِ الْحُرُوفِ التَّالِيَةِ:** Complete the missing shapes of each letter:



د

د د



1 إقرأ، واكتب أشكال الحرف بخط جميل. Trace the letter, then copy it neatly.

في النهاية At the end	في الوسط In the middle	في البداية أو جاء قبله حرف منفصل At the beginning	الحرف The letter
د	د	د	د
د	د	د	د
د	د	د	د

مَسْجِدٌ
مَسْجِدٌ
مَسْجِدٌ

مَدِينَةٌ
مَدِينَةٌ
مَدِينَةٌ

قِرَادَةٌ
قِرَادَةٌ
قِرَادَةٌ

دَلْوَةٌ
دَلْوَةٌ
دَلْوَةٌ

2 مَيِّزِ الْمَوْضِعَ الصَّحِيحَ لِمَكَانِ الْحَرْفِ مِنَ السَّطْرِ. Identify the correct position of the letter in relation to the line.

د د د	د د د
-------	-------



د د



1 **إِسْتَمِعْ، ثُمَّ صَغِّحْ خَطًّا تَحْتَ أَشْكَالِ حَرْفِ الدَّالِ (د)** Listen and underline the shapes of the letter

جَرِّدْ أَشْكَالَ حَرْفِ الدَّالِ (د).

List the forms of the letter (د).

Four sets of blank lines for writing the forms of the letter 'D'.

﴿ وَجَاءَتْ سَيَّارَةٌ فَأَرْسَلُوا وَارِدَهُمْ فَأَدْلَى دَلْوَهُ ﴾

سورة يوسف آية (19) Surah Yusuf Verse

﴿ فَلَمَّا عَتَوْا عَنْ مَا نُهُوا عَنْهُ قُلْنَا لَهُمْ

كُونُوا قِرَدَةً خَاسِئِينَ ﴾

سورة الأعراف آية (166) Surah Al-A'raf Verse

﴿ وَجَاءَ مِنْ أَقْصَا الْمَدِينَةِ رَجُلٌ يَسْعَى قَالَ يَا قَوْمِ

اتَّبِعُوا الْمُرْسَلِينَ ﴾

سورة يس آية (20) Surah Ya-Sin Verse

﴿ لَمَسَّجِدٌ أُسِّسَ عَلَى التَّقْوَى مِنْ أَوَّلِ يَوْمٍ

أَحَقُّ أَنْ تَقُومَ فِيهِ ﴾

سورة التوبة آية (108) Surah At-Tawbah Verse

افتح مِضْحَفَكَ، وتَتَبَّعْ أَشْكَالَ حَرْفِ الدَّالِ (د) **Open your Mushaf and trace the different forms of the letter**



2 **إِفْرَأْ أَسْمَاءَ الْحُرُوفِ التَّالِيَةِ. Pronounce the following letters.**

تد

بتد

خد

حد

جد

د

أ ب ت ث ج ح خ د ذ ر ز س ش ص ض



ذ ذ



1 اقرأ، واكتب أشكال الحرف بخط جميل. Trace the letter, then copy it neatly.

في النهاية At the end	في الوسط In the middle	في البداية أو جاء قبله حرف منفصل At the beginning	الحرف The letter
ذ	ذ	ذ	ذ
ذ	ذ	ذ	ذ
ذ	ذ	ذ	ذ
			
تَلْمِيذٌ تَلْمِي تَلْمِي	نَافِذَةٌ نَافِ نَافِ	أُذُنٌ أُذُنٌ أُذُنٌ	ذِرَاعٌ رَاعٌ رَاعٌ

2 مميّز الموضع الصحيح لمكان الحرف من السطر. Identify the correct position of the letter in relation to the line.

ذ ذ ذ	ذ ذ ذ
-------	-------



ذ ذ



1 **Listen and underline the shapes of the letter (ذ)** اِسْتَمِعْ، ثُمَّ صَغِّحْ خَطًّا تَحْتَ أَشْكَالِ حَرْفِ الذَّالِ (ذ)

حَرِّدْ أَشْكَالَ حَرْفِ الذَّالِ (ذ)

List the forms of the letter (ذ)

1 ﴿ ثُمَّ فِي سِلْسِلَةٍ ذَرْعُهَا سَبْعُونَ ذِرَاعًا فَاسْلُكُوهُ ﴾ (32)

سورة الحاقة آية (32) Surah Al-Haqqah Verse (32)

﴿ وَمِنْهُمْ الَّذِينَ يُؤْذُونَ النَّبِيَّ وَيَقُولُونَ هُوَ أُذُنٌ ﴿۱﴾ قُلْ أُذُنٌ خَيْرٌ لَّكُمْ ﴾

سورة التوبة آية (61) Surah At-Tawbah Verse (61)

﴿ أَرَأَيْتَ الَّذِي يُكَذِّبُ بِالذِّينِ ﴿۱﴾ ﴾

سورة الماعون آية (1) Surah Al-Ma'un Verse (1)

﴿ ثُمَّ لَتَسْأَلَنَّ يَوْمَئِذٍ عَنِ النَّعِيمِ ﴿۸﴾ ﴾

سورة التكاثر آية (8) Surah At-Takathur Verse (8)

اِفْتَحْ مُصْحَفَكَ، وَتَتَّبِعْ أَشْكَالَ حَرْفِ الذَّالِ (ذ) **Open your Mushaf and trace the different forms of the letter (ذ)**



2 **Pronounce the following letters. اِفْرَأْ أَسْمَاءَ الْحُرُوفِ التَّالِيَةِ. Pronounce the following letters.**

ذ ج د ح خ ب ت ث



أ ب ت ث ج ح خ د ذ ر ز س ش ص ض

ر

ر ر



1 إقرأ، واكتب أشكال الحرف بخط جميل. Trace the letter, then copy it neatly.

في النهاية At the end	في الوسط In the middle	في البداية أو جاء قبله حرف منفصل At the beginning	الحرف The letter
 خِنْزِيرٌ خِنْزِيرٌ خِنْزِيرٌ	 جَرَادٌ جَرَادٌ جَرَادٌ	 زَّرْعٌ زَّرْعٌ زَّرْعٌ	 رُمَّانٌ رُمَّانٌ رُمَّانٌ

2 مَيِّزِ الْمَوْضِعَ الصَّحِيحَ لِمَكَانِ الْحَرْفِ مِنَ السَّطْرِ. Identify the correct position of the letter in relation to the line.

--	--



ر ر



1 استمع، ثم ضع خطًا تحت أشكال حَرفِ الرَّاءِ / الرَّاءِ (ر). Listen and underline the shapes of the letter (ر).

جَرِّدْ أَشْكَالَ حَرفِ الرَّاءِ / الرَّاءِ (ر).
List the forms of the letter (ر).

﴿ فِيهِمَا فَكِيهَةٌ وَنَخْلٌ وَرُمَّانٌ ﴿٦٨﴾ ﴾

﴿ فَبِأَيِّ آءِ آلاءِ رَبِّكُمَا تُكَذِّبَانِ ﴿٦٩﴾ ﴾

سورة الرحمن آية (68 - 69) Surah Ar-Rahman Verse

﴿ وَفِي الْأَرْضِ قِطْعٌ مُتَجَوِّرَاتٌ وَجَنَّتْ مِنْ أَعْنَبٍ

﴿ وَزَرْعٌ وَنَخِيلٌ صِنَوَانٌ وَغَيْرُ صِنَوَانٍ ﴾

سورة الرعد آية (4) Surah Ar-Ra'd Verse

﴿ خُشْعًا أَبْصَرُهُمْ يَخْرُجُونَ مِنَ الْأَجْدَاثِ كَأَنَّهُمْ

﴿ جَرَادٌ مُنْتَشِرٌ ﴿٧﴾ ﴾

سورة القمر آية (7) Surah Al-Qamar Verse

﴿ أَوْ لَحْمَ خِنزِيرٍ فَإِنَّهُ رِجْسٌ أَوْ فِسْقًا أُهْلًا

﴿ لِعَيْرِ اللَّهِ بِهِءٌ ﴾

سورة الأنعام آية (145) Surah Al-An'am Verse

افتح مُصْحَفَكَ، وَتَتَّبِعْ أَشْكَالَ حَرفِ الرَّاءِ / الرَّاءِ (ر) Open your Mushaf and trace the different forms of the letter (ر).



2 اقرأ أسماء الحروف التالية. Pronounce the following letters.

ر بر تر ثر جبر حتر



أ ب ت ث ج ح خ د ذ ر ز س ش ص ض

ز

ز ز



1 اقرأ، واكتب أشكال الحرف بخط جميل. Trace the letter, then copy it neatly.

في النهاية At the end	في الوسط In the middle	في البداية أو جاء قبله حرف منفصل At the beginning	الحرف The letter
ز	ز	ز	ز
ز	ز	ز	ز
ز	ز	ز	ز
مَعَزٌ مَعُ مَعُ	خِنْزِيرٌ خِنْدِيرٌ خِنْدِيرٌ	زُرْعٌ رُعٌ رُعٌ	زَبَدٌ بَدٌ بَدٌ

2 مميِّز الموضع الصحيح لمكان الحرف من السطر. Identify the correct position of the letter in relation to the line.

ز ز ز	ز ز ز
-------	-------



ز



1 **إِصْبِغْ، ثُمَّ صَمِعْ خَطًّا تَحْتَ أَشْكَالِ حَرْفِ الرَّأ / الرَّأْيِ (ز)** Listen and underline the shapes of the letter

جَزِّدْ أَشْكَالَ حَرْفِ الرَّأ / الرَّأْيِ (ز)
List the forms of the letter (ز)

﴿ وَمِمَّا يُوقِدُونَ عَلَيْهِ فِي النَّارِ ابْتِغَاءَ
حِلْيَةٍ أَوْ مَتَاعٍ زَبَدٌ مِّثْلَهُ ﴾

سورة الرعد آية (17) Surah Ar-Ra'd Verse

﴿ وَفِي الْأَرْضِ قِطْعٌ مُتَجَوِّرَاتٌ وَجَنَّتْ مِّنْ
أَعْنَبٍ وَزُرْعٌ وَنَخِيلٌ صِنَوَانٌ وَعَيْرٌ صِنَوَانٌ ﴾

سورة الرعد آية (4) Surah Ar-Ra'd Verse

﴿ أَوْ لَحْمَ خِنزِيرٍ فَإِنَّهُ رِجْسٌ أَوْ فِسْقًا أُهْلًا
لِّغَيْرِ اللَّهِ بِهِ ﴾

سورة الأنعام آية (145) Surah Al-An'am Verse

﴿ تَمَنِّيَةَ أَزْوَاجٍ مِّنَ الضَّأْنِ اثْنَيْنِ وَمِنَ الْمَعْزِ اثْنَيْنِ ﴾

سورة الأنعام آية (143) Surah Al-An'am Verse

2 **اِفْتَحْ مُصْحَفَكَ، وَتَتَبِعْ أَشْكَالَ حَرْفِ الرَّأ / الرَّأْيِ (ز)** Open your Mushaf and trace the different forms of the letter

2 **اِقْرَأْ أَسْمَاءَ الْحُرُوفِ التَّالِيَةِ.** Pronounce the following letters.

تتزر

بتزر

خزر

حزر

جزز

ز

1 اِقْرَأْ، وَانْتَبِ أَشْكَالَ الْحَرْفِ بِحَظِّ جَمِيلٍ. Trace the letter, then copy it neatly.

د د

ذ ذ

ر ر

ز ز

2 اَمْعِ حَظًّا تَحْتَ أَشْكَالِ الْحَرْفِ فِي الْكَلِمَاتِ التَّالِيَةِ: Underline the shapes of the letter in the following words:

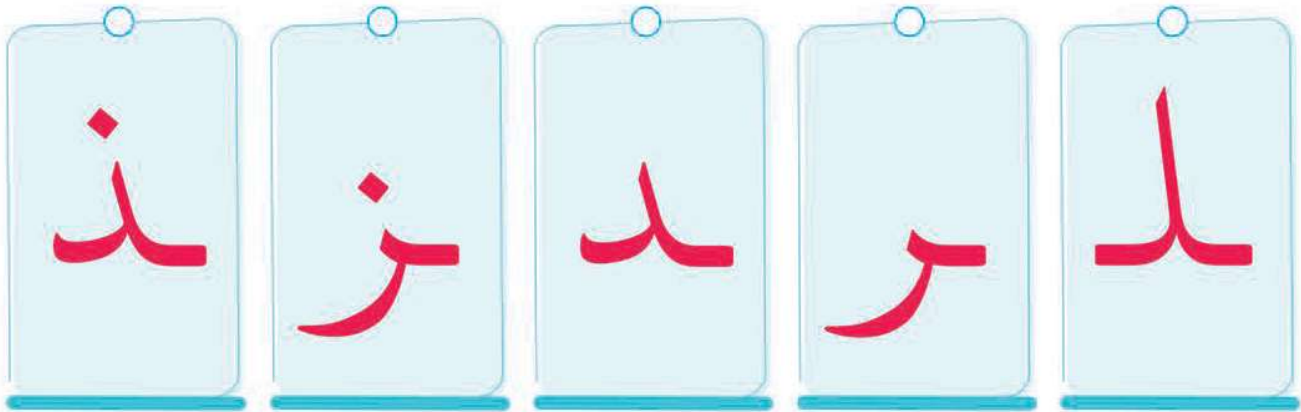

دَلْوٌ قِرْدَةٌ ذَنْبٌ مَدِينَةٌ مَدْفَعٌ مَسْجِدٌ

ذِرَاعٌ أُذُنٌ نَافِذَةٌ ذَيْلٌ دَلْوٌ تَلْمِيزٌ


رُمَانٌ زَرْعٌ جَرَادٌ رَمْلٌ عِفْرِيْتٌ خِنْزِيرٌ

زَبَدٌ ذِرَاعٌ زَرْعٌ خِنْزِيرٌ ذَنْبٌ مَعَزٌ

1 **صِلْ كُلَّ حَرْفٍ بِمَجْمُوعَةِ أَشْكَالِهِ.** Connect each letter to its group of different shapes.



2 **أَكْمِلْ كِتَابَةَ أَشْكَالِ الْحُرُوفِ التَّالِيَةِ:** Complete the missing shapes of each letter:



أ ب ت ث ج ح خ د ذ ر ز س ش ص ض

س

س س س



1 اقرأ، واكتب أشكال الحرف بخط جميل. Trace the letter, then copy it neatly.

في النهاية At the end	في الوسط In the middle	في البداية أو جاء قبله حرف منفصل At the beginning	الحرف The letter
انس انس انس	مسكين ميسكين ميسكين	سبعون بعون بعون	نحاس نحاس نحاس

2 مميّز الموضع الصحيح لمكان الحرف من السطر. Identify the correct position of the letter in relation to the line.

--	--	--	--



ط ظ ع غ ف ق ك ل م ن ه و ء ي

س

س س س



1 **Listen and underline the shapes of the letter (س) اِسْتَمِعْ، ثُمَّ صَغِّ حُطَّا تَحْتَ أَشْكَالِ حَرْفِ السَّيْنِ (س)**



1

جَزِّدْ أَشْكَالَ حَرْفِ السَّيْنِ (س) 
List the forms of the letter (س).

Blank lines for writing the forms of the letter (س).

﴿يُرْسَلُ عَلَيْكُمَا شَوْاظٌ مِّن نَّارٍ وَنُحَاسٌ﴾

﴿فَلَا تَنْتَصِرَانِ﴾ (٣٥)

سورة الرحمن آية (35) Surah Ar-Rahman Verse

﴿ثُمَّ فِي سِلْسِلَةٍ ذَرْعُهَا سَبْعُونَ ذِرَاعًا﴾

﴿فَأَسْلُكُوهُ﴾ (٣٢)

سورة الحاقة آية (32) Surah Al-Haqqah Verse

﴿أَنْ لَا يَدْخُلَنَّهَا الْيَوْمَ عَلَيْكُمْ مَسْكِينٌ﴾ (٢٤)

سورة القلم آية (24) Surah Al-Qalam Verse

﴿فِيهِنَّ قَلْصِرَاتُ الْظَّرْفِ لَمْ يَطْمِثْهُنَّ إِنْسٌ﴾

﴿قَبْلَهُمْ وَلَا جَانٌّ﴾ (٥٦)

سورة الرحمن آية (56) Surah Ar-Rahman Verse

2 **اِفْتَحْ مُصْحَفَكَ، وَتَبَّعْ أَشْكَالَ حَرْفِ السَّيْنِ (س) اِفْتَحْ مِصْحَفَكَ، وَتَبَّعْ أَشْكَالَ حَرْفِ السَّيْنِ (س)**



2 **اِقْرَأْ أَسْمَاءَ الْحُرُوفِ التَّالِيَةِ. اِقْرَأْ أَسْمَاءَ الْحُرُوفِ التَّالِيَةِ.**

س

بس

تس

ثس

حس

حس

أ ب ت ث ج ح خ د ذ ر ز س ش ص ض

ش

ش ش ش



1 اقرأ، واكتب أشكال الحرف بخط جميل. Trace the letter, then copy it neatly.

في النهاية At the end	في الوسط In the middle	في البداية أو جاء قبله حرف منفصل At the beginning	الحرف The letter
ش	ش	ش	ش
ش	ش	ش	ش
ش	ش	ش	ش
رِيش	عَشْرَة	شَرَاب	عَرْش
رِيش	عَ رَة	رَاب	عَر
رِيش	عَ رَة	رَاب	عَر

2 مَبْرِزِ الْمَوْضِعَ الصَّحِيحَ لِمَكَانِ الْحَرْفِ مِنَ السَّطْرِ. Identify the correct position of the letter in relation to the line.

ش ش ش	ش ش ش	ش ش ش	ش ش ش
-------	-------	-------	-------

ش

ش ش ش



1 استمِع، ثُمَّ صَغِّحْ خَطًّا تَحْتَ أَشْكَالِ خَرْفِ الشَّيْنِ (ش) Listen and underline the shapes of the letter (ش)



1

جَزِّدْ أَشْكَالَ خَرْفِ الشَّيْنِ (ش) List the forms of the letter (ش)

Blank lines for writing the forms of the letter (ش).

﴿ذُو الْعَرْشِ الْمَجِيدُ ﴿١٥﴾﴾

سورة البروج آية (15) Surah Al-Buruj Verse (15)

﴿لَا يَذُوقُونَ فِيهَا بَرْدًا وَلَا شَرَابًا ﴿٢٤﴾﴾

سورة النبا آية (24) Surah An-Naba' Verse (24)

﴿فَمَنْ لَّمْ يَجِدْ فَصِيَامُ ثَلَاثَةِ أَيَّامٍ فِي الْحَجِّ وَسَبْعَةٍ إِذَا رَجَعْتُمْ تِلْكَ عَشْرَةٌ كَامِلَةٌ ﴿١٩٦﴾﴾

سورة البقرة آية (196) Surah Al-Baqarah Verse (196)

﴿لَا يَلْفِ قُرَيْشٍ ﴿١﴾ إِيْلَافِهِمْ رِحْلَةَ الشِّتَاءِ

وَالصَّيْفِ ﴿٢﴾﴾

سورة قريش آية (2 - 1) Surah Quraysh Verse (2 - 1)

2 اِفْتَحْ مُصْحَفَكَ، وَتَتَبِعْ أَشْكَالَ خَرْفِ الشَّيْنِ (ش) Open your Mushaf and trace the different forms of the letter (ش)



2 اِقْرَأْ أَسْمَاءَ الْحُرُوفِ التَّالِيَةِ. Pronounce the following letters.

ش سش جش شبج تشح تشخ

أ ب ت ث ج ح خ د ذ ر ز س ش ص ض

ص

ص ص ص



1 اقرأ، واكتب أشكال الحرف بخط جميل. Trace the letter, then copy it neatly.

في النهاية At the end	في الوسط In the middle	في البداية أو جاء قبله حرف منفصل At the beginning	الحرف The letter
ص	ص	ص	ص
ص	ص	ص	ص
ص	ص	ص	ص

<p>قصص</p> <p>قص</p> <p>قص</p>	<p>عصا</p> <p>ع</p> <p>ع</p>	<p>صحف</p> <p>حف</p> <p>حف</p>	<p>غواص</p> <p>غوا</p> <p>غوا</p>
--------------------------------	------------------------------	--------------------------------	-----------------------------------

2 مميّز الموضع الصحيح لمكان الحرف من السطر. Identify the correct position of the letter in relation to the line.

ص ص ص	ص ص ص	ص ص ص	ص ص ص
-------	-------	-------	-------



1 **اِسْتَمِعْ، ثُمَّ ضَعْ حَقًّا تَحْتَ أَشْكَالِ حَرْفِ الصَّادِ (ص) اِسْمَعِ، ثُمَّ ضَعْ حَقًّا تَحْتَ أَشْكَالِ حَرْفِ الصَّادِ (ص)**

جَزِّدْ أَشْكَالَ حَرْفِ الصَّادِ (ص).
List the forms of the letter (ص).

﴿وَالشَّيْطِينَ كُلِّ بَنَّاءٍ وَعَوَّاصٍ﴾ (٣٧)

سورة ص آية (37) Surah Sad Verse (37)

﴿رَسُولٌ مِّنَ اللَّهِ يَتْلُوا صُحُفًا مُّطَهَّرَةً﴾ (٢)

سورة البينة آية (2) Surah Al-Bayyina Verse (2)

﴿فَأَلْقَى مُوسَى عَصَاهُ فَإِذَا هِيَ تَلْقَفُ﴾

مَا يَأْفِكُونَ﴾ (٤٥)

سورة الشعراء آية (45) Surah Ash-Shu'ara Verse (45)

﴿فَلَمَّا جَاءَهُهُ وَقَصَّ عَلَيْهِ الْقَصَصَ قَالَ لَا تَخَفْ﴾

نَجَّوْتِ مِنَ الْقَوْمِ الظَّالِمِينَ﴾ (٢٥)

سورة القصص آية (25) Surah Al-Qasas Verse (25)

اِفْتَحْ مُصْحَفَكَ، وَتَتَبِعْ أَشْكَالَ حَرْفِ الصَّادِ (ص) اِسْمَعِ، ثُمَّ ضَعْ حَقًّا تَحْتَ أَشْكَالِ حَرْفِ الصَّادِ (ص)

2 **اِقْرَأْ اَسْمَاءَ الحُرُوفِ التَّالِيَةِ. اِسْمَعِ، ثُمَّ ضَعْ حَقًّا تَحْتَ أَشْكَالِ حَرْفِ الصَّادِ (ص)**

ص صب صا بصب تبص تشص

أ ب ت ث ج ح خ د ذ ر ز س ش ص ض

ض

ض ض ض

إِقْرَأْ، وَاكْتُبْ أَشْكَالَ الْحَرْفِ بِحَظٍّ جَمِيلٍ.
Trace the letter, then copy it neatly.



في النّهاية At the end	في الوسط In the middle	في البداية أو جاء قبله حرف منفصل At the beginning	الحرف The letter
ض	ض	ض	ض
ض	ض	ض	ض
ض	ض	ض	ض
<p>بَيْضٌ بَيْدٌ بَيْدٌ</p>	<p>بَيْضَةٌ بَيْدُهُ بَيْدُهُ</p>	<p>بَعُوضَةٌ بَعُوضَةٌ بَعُوضَةٌ</p>	<p>أَمْرٌ أَمْرٌ أَمْرٌ</p>

2 مَبْرِزِ الْمَوْضِعَ الصَّحِيحَ لِمَكَانِ الْحَرْفِ مِنَ السَّطْرِ. Identify the correct position of the letter in relation to the line.

ض ض ض	ض ض ض	ض ض ض	ض ض ض
-------	-------	-------	-------

ض

ض ض ض



1 **إِسْتَمِعْ، ثُمَّ صَغِّحْ خَطًّا تَحْتَ أَشْكَالِ حَرْفِ الصَّادِ (ض)** Listen and underline the shapes of the letter (ض)

جَرِّدْ أَشْكَالَ حَرْفِ الصَّادِ (ض).

List the forms of the letter (ض).

﴿ إِذَا زُلْزِلَتِ الْأَرْضُ زِلْزَالَهَا ﴿١﴾

﴿ وَأَخْرَجَتِ الْأَرْضُ أَثْقَالَهَا ﴿٢﴾

سورة الزلزلة آية (2 - 1) Surah Az-Zalzala Verse

﴿ إِنَّ اللَّهَ لَا يَسْتَحْيِي أَنْ يَضْرِبَ مَثَلًا مَّا بَعُوضَةٌ

﴿ فَمَا فَوْقَهَا ﴿٣﴾

سورة البقرة آية (26) Surah Al-Baqarah Verse

﴿ فَهُوَ فِي عِيشَةٍ رَاضِيَةٍ ﴿٧﴾

سورة القارعة آية (7) Surah Al-Qari'ah Verse

﴿ وَعِنْدَهُمْ قَصِيرَاتُ الْظَّرْفِ عِينٌ ﴿٤٨﴾ كَأَنَّهُنَّ بَيْضٌ

﴿ مَكْنُونٌ ﴿٤٩﴾

سورة الصافات آية (49 - 48) Surah As-Saffat Verse

2 **اِفْتَحْ مُصْحَفَكَ، وَتَبَعِّعْ أَشْكَالَ حَرْفِ الصَّادِ (ض)** Open your Mushaf and trace the different forms of the letter (ض)

2 **اِقْرَأْ أَسْمَاءَ الْحُرُوفِ التَّالِيَةِ.** Pronounce the following letters.

ض ضا ضب صضب صضد شصض

1 اِقْرَأْ، وَاطَّعِبْ أَشْكَالَ الْحَرْفِ بِحَطِّ جَمِيلٍ. Trace the letter, then copy it neatly.



س س س س

ش ش ش ش

ص ص ص ص

ض ض ض ض

2 مَضِعْ حَطًّا تَحْتَ أَشْكَالِ الْحَرْفِ فِي الْكَلِمَاتِ التَّالِيَةِ: Underline the shapes of the letter in the following words:



نُحَاسٌ سَبْعُونَ مِسْكِينٌ رِيشٌ سَمَكَةٌ اِنْسٌ

عَرَشٌ مِسْكِينٌ شَمْعَةٌ شَرَابٌ عَشْرَةٌ رِيشٌ

غَوَاصٌ صَارُوخٌ صُحُفٌ ضِفْدَعٌ عَصَا قِصَصٌ

أَرْضٌ بَعُوضَةٌ عَصِيرٌ بَيْضَةٌ ضِرْسٌ بَيْضٌ

1 **صِلْ كُلَّ حَرْفٍ بِمَجْمُوعَةِ أَشْكَالِهِ.** Connect each letter to its group of different shapes.



2 **أَكْمِلْ كِتَابَةَ أَشْكَالِ الْحُرُوفِ التَّالِيَةِ:** Complete the missing shapes of each letter:



ط

ط ط ط



1 اقرأ، واكتب أشكال الحرف بخط جميل. Trace the letter, then copy it neatly.

في النهاية At the end	في الوسط In the middle	في البداية أو جاء قبله حرف منفصل At the beginning	الحرف The letter
حَيْطٌ حَيْطٌ حَيْطٌ	مَطَرٌ مَ ر مَ ر	طَيْرٌ يِر يِر	حَيْطٌ حَيْطٌ حَيْطٌ

2 مَيِّزِ الْمَوْضِعَ الصَّحِيحَ لِمَكَانِ الْحَرْفِ مِنَ السَّطْرِ. Identify the correct position of the letter in relation to the line.

ط ط ط	ط ط ط	ط ط ط	ط ط ط
-------	-------	-------	-------

ط ظ ع غ ف ق ك ل م ن ه و ء ي

ط ط ط



1 **Listen and underline the shapes of the letter (ط)** استمع، ثم ضع خطًا تحت أشكال حرفي الطاء / الظاء (ط)

جَزِّدْ أَشْكَالَ حَرْفِ الطَّاءِ / الظَّاءِ (ط)

List the forms of the letter (ط)

﴿ وَلَا يَدْخُلُونَ الْجَنَّةَ حَتَّى يَلِجَ الْجَمَلُ فِي سَمِّ الْخَيْاطِ ﴾

الْخَيْاطِ

سورة الأعراف آية (40) Surah Al-A'raf Verse (40)

﴿ وَأَرْسَلَ عَلَيْهِمْ طَيْرًا أَبَابِيلَ ﴾

سورة الفيل آية (3) Surah Al-Fil Verse (3)

﴿ وَأَمْطَرْنَا عَلَيْهِمْ مَطَرًا فَسَاءَ مَطَرُ الْمُنذِرِينَ ﴾

سورة الشعراء آية (173) Surah Ash-Shu'ara Verse (173)

﴿ وَكُلُوا وَاشْرَبُوا حَتَّى يَتَبَيَّنَ لَكُمُ الْخَيْطُ الْأَبْيَضُ

مِنَ الْخَيْطِ الْأَسْوَدِ ﴾

سورة البقرة آية (187) Surah Al-Baqarah Verse (187)

2 **افتح مصحفك، وتتبّع أشكال حرفي الطاء / الظاء (ط)** Open your Mushaf and trace the different forms of the letter (ط)



2 **اقرأ أسماء الحروف التالية. Pronounce the following letters.**

ط طا طب طت تطد تظذ



ظ

ظ ظ ظ



1 اقرأ، واكتب أشكال الحرف بخط جميل. Trace the letter, then copy it neatly.

في النهاية At the end	في الوسط In the middle	في البداية أو جاء قبله حرف منفصل At the beginning	الحرف The letter
ظ	ظ	ظ	ظ
ظ	ظ	ظ	ظ
ظ	ظ	ظ	ظ
 واعظ واع واع	 نظارة نارة نارة	 ظفر فر فر	 حفاظ حفا حفا

2 مميّز الموضع الصحيح لمكان الحرف من السطر. Identify the correct position of the letter in relation to the line.

ظ ظ ظ	ظ ظ ظ	ظ ظ ظ	ظ ظ ظ
-------	-------	-------	-------

ط ظ ع غ ف ق ك ل م ن ه و ء ي

ظ ظ ظ



1 Listen and underline the shapes of the letter (ظ) اِسْتَمِعْ، ثُمَّ صَعِّ حَظًّا تَحْتَ أَشْكَالِ حَزْفِ الظَّاءِ / النَّظَاءِ (ظ)

حَبِّذْ أَشْكَالَ حَزْفِ الظَّاءِ / النَّظَاءِ (ظ)

List the forms of the letter (ظ)

﴿بَلْ هُوَ قُرْءَانٌ مَّجِيدٌ ﴿٢١﴾ فِي لَوْحٍ مَّحْفُوظٍ ﴿٢٢﴾﴾

سورة البروج آية (21 - 22) Surah Al-Buruj Verse

﴿وَعَلَى الَّذِينَ هَادُوا حَرَّمْنَا كُلَّ ذِي ظُفْرٍ﴾

سورة الأنعام آية (146) Surah Al-An'am Verse

﴿أَفَلَا يَنْظُرُونَ إِلَى الْإِبِلِ كَيْفَ خُلِقَتْ ﴿١٧﴾﴾

سورة الغاشية آية (17) Surah al-Ghashiya Verse

﴿إِنْ كُلُّ نَفْسٍ لَّمَّا عَلَيْهَا حَافِظٌ ﴿٤﴾ فَلْيَنْظُرِ الْإِنْسَانُ
مِمَّ خُلِقَ ﴿٥﴾﴾

سورة الطارق آية (4 - 5) Surah At-Tariq Verse

اِفْتَحْ مُصْحَفَكَ، وَتَتَّبِعْ أَشْكَالَ حَزْفِ الظَّاءِ / النَّظَاءِ (ظ) اِفْتَحْ مِصْحَفَكَ وَتَتَّبِعْ أَشْكَالَ حَزْفِ الظَّاءِ / النَّظَاءِ (ظ)

2 اِقْرَأْ أَسْمَاءَ الْحُرُوفِ التَّالِيَةِ. اِقْرَأْ أَسْمَاءَ الْحُرُوفِ التَّالِيَةِ. Pronounce the following letters.

ظ ظا ظط ظطر طظظ سشظ



1 اقرأ، واكتب أشكال الحرف بخط جميل. Trace the letter, then copy it neatly.

في النهاية At the end	في الوسط In the middle	في البداية أو جاء قبله حرف منفصل At the beginning	الحرف The letter
ضَرِيْعٌ ضَرِيْدٌ ضَرِيْدٌ	نَعْجَةٌ نَجَةٌ نَجَةٌ	عُمِيٌّ مِيٌّ مِيٌّ	زَرْعٌ زَرٌّ زَرٌّ

2 مَيِّزِ الْمَوْضِعَ الصَّحِيْحَ لِمَكَانِ الْحَرْفِ مِنَ السَّطْرِ. Identify the correct position of the letter in relation to the line.

--	--	--	--

ط ظ ع غ ف ق ك ل م ن ه و ء ي

ع

ع ع ع



1 اِسْتَمِعْ، ثُمَّ ضَعْ خَطًّا تَحْتَ أَشْكَالِ حَرْفِ الْعَيْنِ (ع) Listen and underline the shapes of the letter (ع)



جَرِّدْ أَشْكَالَ حَرْفِ الْعَيْنِ (ع).

List the forms of the letter (ع).

1 ﴿وَفِي الْأَرْضِ قِطْعٌ مُتَجَوِّرَاتٌ وَجَنَّتْ مِّنْ أَعْنَابٍ
وَزَّرَعٌ وَنَخِيلٌ صِنَوَانٌ وَغَيْرُ صِنَوَانٍ﴾

سورة الرعد آية (4) Surah Ar-Ra'd Verse (4)

2 ﴿صُمُّ بُكْمٌ عُمَىٰ فَهَمٌّ لَا يَرْجِعُونَ ﴿١٨﴾﴾

سورة البقرة آية (18) Surah Al-Baqarah Verse (18)

3 ﴿إِنَّ هَذَا أَخِي لَهُ تِسْعٌ وَتِسْعُونَ نَعْجَةً وَلِي
نَعْجَةٌ وَاحِدَةٌ﴾

سورة ص آية (23) Surah Sad Verse (23)

4 ﴿لَيْسَ لَهُمْ طَعَامٌ إِلَّا مِنْ ضَرِيحٍ ﴿٦﴾ لَا يُسْمِنُ
وَلَا يُغْنِي مِنَ جُوعٍ ﴿٧﴾﴾

سورة الغاشية آية (6 - 7) Surah Al-Ghashiyah Verse (6 - 7)

اِفْتَحْ مُصْحَفَكَ، وَتَبَعِّعْ أَشْكَالَ حَرْفِ الْعَيْنِ (ع) Open your Mushaf and trace the different forms of the letter (ع)



2 اِقْرَأْ أَسْمَاءَ الْحُرُوفِ التَّالِيَةِ. Pronounce the following letters.

ع عر عز بعد تعد جمع





1 اقرأ، واكتب أشكال الحرف بخط جميل. Trace the letter, then copy it neatly.

في النهاية At the end	في الوسط In the middle	في البداية أو جاء قبله حرف منفصل At the beginning	الحرف The letter

2 مميِّز الموضع الصحيح لمكان الحرف من السطر. Identify the correct position of the letter in relation to the line.

--	--	--	--

ط ظ ع غ ف ق ك ل م ن ه و ء ي

غ غ غ



1 **Listen and underline the shapes of the letter (غ) اِسْتَمِعْ، ثُمَّ صَعِّ خَطًّا تَحْتَ أَشْكَالِ خَرْفِ الْغَيْنِ (غ).**

جَرِّدْ أَشْكَالَ خَرْفِ الْغَيْنِ (غ).
List the forms of the letter (غ).

1 ﴿وَأَمَّا يَنْزَغَنَّكَ مِنَ الشَّيْطَانِ نَزْغٌ فَاسْتَعِذْ بِاللَّهِ

إِنَّهُ هُوَ السَّمِيعُ الْعَلِيمُ ﴿٣٦﴾

سورة فصلت آية (36) Surah Fussilat Verse (36)

2 ﴿فَبَعَثَ اللَّهُ غُرَابًا يَبْحَثُ فِي الْأَرْضِ لِيُرِيَهُ

كَيْفَ يُؤَارِي سَوْءَةَ أَخِيهِ﴾

سورة المائدة آية (31) Surah Al-Ma'idah Verse (31)

3 ﴿وَالْحَيْلَ وَالْبِغَالَ وَالْحَمِيرَ لِتَرْكَبُوهَا وَزِينَةً وَيَخْلُقُ

مَا لَا تَعْلَمُونَ ﴿٨﴾

سورة النحل آية (8) Surah An-Nahl Verse (8)

4 ﴿وَشَجَرَةً تَخْرُجُ مِنْ طُورِ سَيْنَاءَ تَنْبُتُ بِالذَّهْنِ

وَصَبْغٍ لِّلْأَكَلِينَ ﴿٢٠﴾

سورة المؤمنون آية (20) Surah Al-Mu'minun Verse (20)

اِفْتَحْ مُصْحَفَكَ، وَتَبَعِّ أَشْكَالَ خَرْفِ الْغَيْنِ (غ) **Open your Mushaf and trace the different forms of the letter (غ)**



2 **اِقْرَأْ أَسْمَاءَ الْخُرُوفِ التَّالِيَةِ. Pronounce the following letters.**

غ غر غز طعة تعغ طظغ



1 اِقْرَأْ، وَاكْتُبْ أَشْكَالَ الْحَرْفِ بِحَظٍّ جَمِيلٍ. Trace the letter, then copy it neatly.



ط ط ط ط

ظ ظ ظ ظ

ع ع ع ع

غ غ غ غ

2 اَمْعُ حَظًّا تَحْتَ أَشْكَالِ الْحَرْفِ فِي الْكَلِمَاتِ التَّالِيَةِ: Underline the shapes of the letter in the following words:

خِيَاطٌ طَيْرٌ مَطَرٌ وَاعِظٌ خِيُوطٌ خَيْطٌ ط

حُفَاظٌ ظَهْرٌ مَطَرٌ ظُفْرٌ نَظَّارَةٌ وَاعِظٌ ظ

زَرَءٌ غُرَابٌ عُمَى عَلَمٌ نَعَجَةٌ ضَرِيْعٌ ع

وَزَعٌ غُرَابٌ نَعَجَةٌ بَغَالٌ غَيْثٌ صَائِعٌ غ

ط ظ ع غ ف ق ك ل م ن ه و ء ي

1 Choose the correctly written word that matches the picture. اِخْتَرِ الْكِتَابَةَ الصَّحِيحَةَ لِاسْمِ الصُّورَةِ.

غُرَابٌ




غُرَابٌ



غُرَابٌ

غُرَابٌ

2 Complete the missing shapes of each letter: اكْمِلْ كِتَابَةَ أَشْكَالِ الْحُرُوفِ التَّالِيَةِ:



ف ف ف



1 اقرأ، واكتب أشكال الحرف بخط جميل. Trace the letter, then copy it neatly.

في النهاية At the end	في الوسط In the middle	في البداية أو جاء قبله حرف منفصل At the beginning	الحرف The letter
ف	ف	ف	ف
ف	ف	ف	ف
ف	ف	ف	ف

ألف
ألف
ألف

عصفور
عصفور
عصفور

فضة
فضة
فضة

غرف
غرف
غرف

2 مميّز الموضع الصحيح لمكان الحرف من السطر. Identify the correct position of the letter in relation to the line.

ف ف ف	ف ف ف	ف ف ف	ف ف ف
-------	-------	-------	-------



ط ظ ع غ ف ق ك ل م ن ه و ء ي

ف ف ف



1 Listen and underline the shapes of the letter (ف) إستمِعْ، ثُمَّ صَغِّحْ خَطًّا تَحْتَ أَشْكَالِ حَرْفِ الْفَاءِ / الْفَاءِ (ف)

جَرِّدْ أَشْكَالَ حَرْفِ الْفَاءِ / الْفَاءِ (ف)
List the forms of the letter (ف)

لَكِنَّ الَّذِينَ اتَّقَوْا رَبَّهُمْ لَهُمْ غُرَفٌ مِّنْ فَوْقِهَا غُرَفٌ
مَّبْنِيَّةٌ تَجْرِي مِنْ تَحْتِهَا الْأَنْهَارُ ﴿٢٠﴾

سورة الزمر آية (20) Surah Az-Zumar Verse (20)

وَحَلُّوْا أَسَاوِرَ مِنْ فِضَّةٍ وَسَقَلُوهُمْ رَبُّهُمْ شَرَابًا
طَهُورًا ﴿٢١﴾

سورة الإنسان آية (21) Surah Al-Insan Verse (21)

قُلْ أَعُوذُ بِرَبِّ الْفَلَقِ ﴿١﴾

سورة الفلق آية (1) Surah Al-Falaq Verse (1)

لَيْلَةَ الْقَدْرِ خَيْرٌ مِّنْ أَلْفِ شَهْرٍ ﴿٣﴾

سورة القدر آية (3) Surah Al-qadr Verse (3)

2 افتَحْ مُصْحَفَكَ، وَتَبَعِّعْ أَشْكَالَ حَرْفِ الْفَاءِ / الْفَاءِ (ف)
Open your Mushaf and trace the different forms of the letter (ف)

2 اقرأ أسماء الحروف التالية. Pronounce the following letters.

ف فح فز طفس ظفش عفف

ق

ق ق ق



1 اقرأ، واكتب أشكال الحرف بخط جميل. Trace the letter, then copy it neatly.

في النهاية At the end	في الوسط In the middle	في البداية أو جاء قبله حرف منفصل At the beginning	الحرف The letter
ق	ق	ق	ق
ق	ق	ق	ق
ق	ق	ق	ق
			
صديق صدي صدي	بقرة برة برة	قلب لب لب	برق بر بر

2 مميّز الموضع الصحيح لمكان الحرف من السطر. Identify the correct position of the letter in relation to the line.

ق ق ق	ق ق ق	ق ق ق	ق ق ق
-------	-------	-------	-------

ط ظ ع غ ف ق ك ل م ن ه و ء ي

ق ق ق



1 Listen and underline the shapes of the letter (ق) اِسْتَمِعْ، ثُمَّ صَغِّحْ خَطًّا تَحْتَ أَشْكَالِ حَرْفِ الْقَافِ (ق)



1

جَرِّدْ أَشْكَالَ حَرْفِ الْقَافِ (ق).
List the forms of the letter (ق).

Blank space for writing the first form of the letter Qaf.

Blank space for writing the second form of the letter Qaf.

Blank space for writing the third form of the letter Qaf.

Blank space for writing the fourth form of the letter Qaf.

﴿أَوْ كَصِيْبٍ مِّنَ السَّمَاءِ فِيهِ ظُلُمَاتٌ وَرَعْدٌ

وَبَرْقٌ﴾

سورة البقرة آية (19) Surah Al-Baqarah Verse (19)

﴿إِنَّ فِي ذَلِكَ لَذِكْرٍ لِّمَن كَانَ لَهُ قَلْبٌ أَوْ أَلْقَى

السَّمْعَ وَهُوَ شَهِيدٌ﴾ (٣٧)

سورة ق آية (37) Surah Qaf Verse (37)

﴿إِنَّهَا بَقْرَةٌ صَفْرَاءٌ فَاقِعٌ لَّوْنُهَا تَسُرُّ النَّظْرِينَ ﴿٦٩﴾

سورة البقرة آية (69) Surah Al-Baqarah Verse (69)

﴿فَمَا لَنَا مِن شَافِعِينَ ﴿١٠٠﴾ وَلَا صَدِيقٍ حَمِيمٍ ﴿١٠١﴾﴾

سورة الشعراء آية (101 - 100) Surah Ash-Shu'ara Verse (101 - 100)

اِفْتَحْ مُضْحَفَكَ، وَتَتَبِعْ أَشْكَالَ حَرْفِ الْقَافِ (ق) Open your Mushaf and trace the different forms of the letter



2 اِقْرَأْ أَسْمَاءَ الْحُرُوفِ التَّالِيَةِ. Pronounce the following letters.

غفق

ثقب

قت

قف

ق

ك ك ك



1 اقرأ، واكتب أشكال الحرف بخط جميل. Trace the letter, then copy it neatly.

في النهاية At the end	في الوسط In the middle	في البداية أو جاء قبله حرف منفصل At the beginning	الحرف The letter
ك	ك ك	ك ك	ك
ك	ك ك	ك ك	ك
ك	ك ك	ك ك	ك
			
مِسْكَ مِسْ مِسْ	عَنْكَبُوتٍ عَنْدُجُوتٍ عَنْدُجُوتٍ	كُتِبَ تُبُ تُبُ	سِوَاكُ سِوَا سِوَا

2 مميّز الموضع الصحيح لمكان الحرف من السطر. Identify the correct position of the letter in relation to the line.

ك ك ك	ك ك ك	ك ك ك	ك ك ك
-------	-------	-------	-------



ط ظ ع غ ف ق ك ل م ن ه و ء ي

ك ك ك



1 اِسْتَمِعْ، ثُمَّ صَعِّ خَطًّا تَحْتَ أَشْكَالِ حَرْفِ الْكَافِ (ك) Listen and underline the shapes of the letter

جَرِّدْ أَشْكَالَ حَرْفِ الْكَافِ (ك)
List the forms of the letter (ك)

Blank lines for writing the forms of the letter (ك).

﴿ وَوَضَعْنَا عَنكَ وِزْرَكَ ﴿٢﴾ ﴾

سورة الشرح آية (2) Surah Ash-Sharh Verse (2)

﴿ رَسُوْلٌ مِّنَ اللّٰهِ يَتْلُوْاْ صُحُوْفًا مُّطَهَّرَةً ﴿٢﴾ ﴾

فِيْهَا كُتِبَ قِيْمَةٌ ﴿٣﴾ ﴿٣﴾

سورة البينة آية (2-3) Surah Al-Bayyinah Verse (2-3)

﴿ وَاِنَّ اَوْهَنَ الْبُيُوْتِ لَبَيْتُ الْعَنْكَبُوْتِ ﴿٤١﴾ ﴾

لَوْ كَانُوْا يَعْلَمُوْنَ ﴿٤١﴾ ﴿٤١﴾

سورة العنكبوت آية (41) Surah Al-Ankabut Verse (41)

﴿ خِتْمُهُ وِ مِسْكَ وِ فِيْ ذٰلِكَ فَلْيَتَنَافَسِ ﴿٢٦﴾ ﴾

الْمُتَنَفِسُوْنَ ﴿٢٦﴾ ﴿٢٦﴾

سورة المطففين آية (26) Surah Al-Mutaffifin Verse (26)

اِفْتَحْ مُصْحَفَكَ، وَتَتَّبِعْ أَشْكَالَ حَرْفِ الْكَافِ (ك) Open your Mushaf and trace the different forms of the letter

2 اِقْرَأْ اَسْمَاءَ الْحُرُوْفِ التَّالِيَةِ. Pronounce the following letters.


ك ك ك ك ك



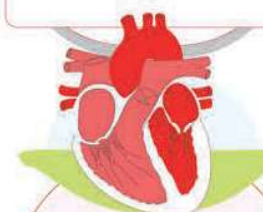


1 اقرأ، واكتب أشكال الحرف بخط جميل. Trace the letter, then copy it neatly.


في النهاية At the end	في الوسط In the middle	في البداية أو جاء قبله حرف منفصل At the beginning	الحرف The letter
ل	ل	ل	ل
ل	ل	ل	ل
ل	ل	ل	ل
ل	ل	ل	ل
ل	ل	ل	ل
ل	ل	ل	ل




فيل
فيل
فيل



قلوب
قلوب
قلوب



لسان
لسان
لسان



رجال
رجال
رجال

2 مميّز الموضع الصحيح لمكان الحرف من السطر. Identify the correct position of the letter in relation to the line.

ل ل ل	ل ل ل	ل ل ل	ل ل ل
-------	-------	-------	-------

ط ظ ع غ ف ق ك ل م ن ه و ء ي

ل ل ل



1 **إِسْتَمِعْ، ثُمَّ صَمِّعْ خَطًّا تَحْتَ أَشْكَالِ حَرْفِ اللَّامِ (ل)** Listen and underline the shapes of the letter (ل)



1

جَرِّدْ أَشْكَالَ حَرْفِ اللَّامِ (ل).
List the forms of the letter (ل).

Blank lines for writing the forms of the letter (ل).

Blank lines for writing the forms of the letter (ل).

Blank lines for writing the forms of the letter (ل).

Blank lines for writing the forms of the letter (ل).

﴿ مِّنَ الْمُؤْمِنِينَ رِجَالٌ صَدَقُوا

مَا عَاهَدُوا اللَّهَ عَلَيْهِ ﴾

سورة الأحزاب آية (23) Surah Al-Ahzab Verse (23)

﴿ وَلسانًا وشفَتين ﴿٩﴾

سورة البلد آية (9) Surah Al-Balad Verse (9)

﴿ إِنَّ فِي ذَلِكَ لَذِكْرًا لِمَن كَانَ لَهُ قَلْبٌ أَوْ أَلْقَى

السَّمْعَ وَهُوَ شَهِيدٌ ﴿٣٧﴾

سورة ق آية (37) Surah Qaf Verse (37)

﴿ أَلَمْ تَرَ كَيْفَ فَعَلَ رَبُّكَ

بِأَصْحَابِ الْفِيلِ ﴿١﴾

سورة الفيل آية (1) Surah Al-Fil Verse (1)

اِفْتَحْ مُصْحَفَكَ، وَتَتَبِعْ أَشْكَالَ حَرْفِ اللَّامِ (ل) Open your Mushaf and trace the different forms of the letter (ل)



2 **اِقْرَأْ أَسْمَاءَ الْحُرُوفِ التَّالِيَةِ. Pronounce the following letters.**

فلد

ثلج

تلا

بلا

لا

ل



1 اِقْرَأْ، وَاكْتُبْ أَشْكَالَ الْحَرْفِ بِحَطِّ جَمِيلٍ. Trace the letter, then copy it neatly.

ف ف ف ف

ق ق ق ق

ك ك ك ك

ل ل ل ل

2 مَضَعْ حَطًّا تَحْتَ أَشْكَالِ الْحَرْفِ فِي الْكَلِمَاتِ التَّالِيَةِ: Underline the shapes of the letter in the following words:

عُرْفٌ فِضَّةٌ عَصْفُورٌ أَلْفٌ فَرَّاشَةٌ عِفْرِيَةٌ

ف

بَرَقٌ قَلْبٌ تَمْرٌ بَقْرَةٌ قَلَمٌ صَدِيقٌ

ق

سِوَاكٌ لَحْمٌ كُتِبَ عَنكَبُوتٌ دِيكٌ مِسْكٌ

ك

رِجَالٌ مِدْفَعٌ لِسَانٌ قَلْبٌ مَسْجِدٌ فِيلٌ

ل

ط ظ ع غ ف ق ك ل م ن ه و ء ي

Match each word with its group of letters. **صِلِ الْكَلِمَةَ بِحُرُوفِهَا.**

1



رِجَالٌ



كَعْكَ



بَقْرَةٌ



غُرْفٌ

كَعْ ك




رِجَالٌ

غُرْفٌ

بَقْرَةٌ

Complete the missing shapes of each letter: **أَكْمِلْ كِتَابَةَ أَشْكَالِ الْحُرُوفِ التَّالِيَةِ:**

2





1 اقرأ، واكتب أشكال الحرف بخط جميل. Trace the letter, then copy it neatly.

في النهاية At the end	في الوسط In the middle	في البداية أو جاء قبله حرف منفصل At the beginning	الحرف The letter
غُلْمٌ غُلْمٌ غُلْمٌ	نَمَلَةٌ زَلَةٌ زَلَةٌ	مِسْكٌ سُكٌ سُكٌ	طَعَامٌ طَعَا طَعَا

2 تميّز الموضع الصحيح لمكان الحرف من السطر. Identify the correct position of the letter in relation to the line.

--	--	--	--



1 اقرأ، واكتب أشكال الحرف بخط جميل. Trace the letter, then copy it neatly.

في النهاية At the end	في الوسط In the middle	في البداية أو جاء قبله حرف منفصل At the beginning	الحرف The letter

2 مَيِّزِ الْمَوْضِعَ الصَّحِيحَ لِمَكَانِ الْحَرْفِ مِنَ السَّطْرِ. Identify the correct position of the letter in relation to the line.

ط ظ ع غ ف ق ك ل م ن ه و ء ي

ن ن ن



1 **إِسْتَمِعْ، ثُمَّ صَعِّ حَطًّا تَحْتَ أَشْكَالِ حَرْفِ النُّونِ (ن)** Listen and underline the shapes of the letter

جَرِّدْ أَشْكَالَ حَرْفِ النُّونِ (ن).

List the forms of the letter (ن).

﴿ فَالْقَى عَصَاهُ فَإِذَا هِيَ ثُعْبَانٌ مُّبِينٌ ﴿٣٢﴾ ﴾

سورة الشعراء آية (32) Surah Ash-Shu'ara Verse (32)

﴿ وَمَا أَدْرَاكَ مَا هِيَ ﴿١٠﴾ نَارٌ حَامِيَةٌ ﴿١١﴾ ﴾

سورة القارعة آية (10 - 11) Surah Al-Qari'ah Verse (10 - 11)

﴿ وَإِنَّ أَوْهَنَ الْبُيُوتِ لَبَيْتُ الْعَنَكَبُوتِ ﴿٤١﴾ ﴾

سورة العنكبوت آية (41) Surah Al-Ankabut Verse (41)

﴿ لَوْ كَانُوا يَعْلَمُونَ ﴿٤١﴾ ﴾

﴿ وَلَهُمْ أَعْيُنٌ لَا يُبْصِرُونَ بِهَا وَلَهُمْ آذَانٌ ﴿١٧٩﴾ ﴾

سورة الأعراف آية (179) Surah Al-A'raf Verse (179)

﴿ لَا يَسْمَعُونَ بِهَا ﴾

2 **اِفْتَحْ مُصْحَفَكَ، وَتَتَبِعْ أَشْكَالَ حَرْفِ النُّونِ (ن)** Open your Mushaf and trace the different forms of the letter

2 **اِقْرَأْ أَسْمَاءَ الْحُرُوفِ التَّالِيَةِ.** Pronounce the following letters.

بنت

بنن

لمن

من

ن



1 اقرأ، واكتب أشكال الحرف بخط جميل. Trace the letter, then copy it neatly.

في النهاية At the end	في الوسط In the middle	في البداية أو جاء قبله حرف منفصل At the beginning	الحرف The letter
هـ هـ	هـ	هـ	هـ
هـ هـ	هـ	هـ	هـ
هـ هـ	هـ	هـ	هـ

<p>أَفْوَاهٌ وَجْهٌ أَفْوَاهٌ وَجْهٌ أَفْوَاهٌ وَجْهٌ</p>	<p>أَنْهَرٌ أَنْهَرٌ أَنْهَرٌ</p>	<p>هَدَدٌ هَدَدٌ هَدَدٌ</p>	<p>هَرَمٌ هَرَمٌ هَرَمٌ</p>
---	---	-------------------------------------	-------------------------------------

2 مَيِّزِ الْمَوْضِعَ الصَّحِيحَ لِمَكَانِ الْحَرْفِ مِنَ السَّطْرِ. Identify the correct position of the letter in relation to the line.

هـ هـ هـ	هـ هـ هـ	هـ هـ هـ	هـ هـ هـ
----------	----------	----------	----------

و و



1 اقرأ، واكتب أشكال الحرف بخط جميل. Trace the letter, then copy it neatly.

في النهاية At the end	في الوسط In the middle	في البداية أو جاء قبله حرف منفصل At the beginning	الحرف The letter
و	و	و	و
و	و	و	و
و	و	و	و

دَلْوٌ
دَلْوٌ
دَلْوٌ

وَجُوهُ
وَجُوهُ
وَجُوهُ

وَالِدٌ
الِدٌ
الِدٌ

وَجْهٌ
جْهٌ
جْهٌ

2 مميّز الموضع الصحيح لمكان الحرف من السطر. Identify the correct position of the letter in relation to the line.

و و و و و و

ط ظ ع غ ف ق ك ل م ن ه و ء ي

و



1 **إِسْتَمِعْ، ثُمَّ صَغِّ خَطًّا تَحْتَ أَشْكَالِ حَرْفِ الْوَاوِ (و)** Listen and underline the shapes of the letter



جَرِّدْ أَشْكَالَ حَرْفِ الْوَاوِ (و).
List the forms of the letter (و).

﴿إِلَّا أَبْتِغَاءَ وَجْهِ رَبِّهِ الْأَعْلَى﴾

سورة الليل آية (20) Surah Al-Layl Verse (20)

﴿وَوَالِدٍ وَمَا وَلَدَ﴾

سورة البلد آية (3) Surah Al-Balad Verse (3)

﴿وَجُوهٌ يَوْمَئِذٍ نَّاعِمَةٌ﴾

سورة الغاشية آية (8) Surah Al-Ghashiya Verse (8)

﴿قُلْ هُوَ اللَّهُ أَحَدٌ﴾

سورة الإخلاص آية (1) Surah Al-Ikhlās Verse (1)

افتح مُضْحَفَكَ، وَتَتَّبِعْ أَشْكَالَ حَرْفِ الْوَاوِ (و) Open your Mushaf and trace the different forms of the letter



2 **إِفْرَأْ أَسْمَاءَ الْحُرُوفِ التَّالِيَةِ. **و**** Pronounce the following letters.

كقو

كو

نو

بو

و

أ ا اء وى




1 اقرأ، واكتب أشكال الحرف بخط جميل. Trace the letter, then copy it neatly.

في النهاية At the end	في الوسط In the middle	في البداية أو جاء قبله حرف منفصل At the beginning	الحرف The letter
وئ	أء	أء	ء
وئ	أء	أء	ء
وئ	أء	أء	ء



لؤلؤ شاطئ
لؤلؤ شاطئ
لؤلؤ شاطئ



ضأن أفيدة
ضن أفدة
ضن أفدة



أذن استبرق
ذن سترق
ذن سترق



قرآن
قرآن
قرآن

2 مميّز الموضع الصحيح لمكان الحرف من السطر. Identify the correct position of the letter in relation to the line.

وئ وئ وئ أء أء أء ء ء ء



ط ظ ع غ ف ق ك ل م ن ه و ء ي

أَلِفٌ مُّؤَمَّلَةٌ



1 **اِسْتَمِعْ، ثُمَّ ضَعْ خَطًّا تَحْتَ أَشْكَالِ حَرْفِ الهمزة (ء)** Listen and underline the shapes of the letter (ء)

جَرِّدْ أَشْكَالَ حَرْفِ الهمزة (ء)

List the forms of the letter (ء)

1 ﴿ وَاللَّهُ مِنْ وَرَائِهِمْ مُحِيطٌ ﴿٢٠﴾ بَلْ هُوَ قُرْءَانٌ مَجِيدٌ ﴿٢١﴾ ﴾

سورة البروج آية (20 - 21) Surah Al-Burooj Verse

2 ﴿ لِنَجْعَلَهَا لَكُمْ تَذْكِرَةً وَتَعِيَهَا أذُنٌ وَعَايَةٌ ﴿١٢﴾ ﴾

سورة الحاقة آية (12) Surah Al-Haqqah

﴿ عَلَيْهِمْ ثِيَابٌ سُنْدُسٍ خُضْرٌ وَإِسْتَبْرَقٌ ﴿٢١﴾ ﴾

سورة الإنسان آية (21) Surah Al-Insan

3 ﴿ ثَمَنِيَّةً أَزْوَاجًا مِّنَ الضَّانِّ اثْنَيْنِ وَمِنَ الْمَعْزِ اثْنَيْنِ ﴿١٤٣﴾ ﴾

سورة الأنعام آية (143) Surah Al-An'am

﴿ الَّتِي تَطَّلِعُ عَلَى الْأَفْئِدَةِ ﴿٧﴾ ﴾

سورة الهمزة آية (7) Surah Al-Humazah

﴿ يُخْرِجُ مِنْهُمَا اللَّوْلُؤَ وَالْمَرْجَانَ ﴿٢٢﴾ ﴾

سورة الرحمن آية (22) Surah Ar-Rahman

4 ﴿ فَلَمَّا أَتَتْهَا نُودِيَ مِنَ شَاطِئِ الْوَادِ الْأَيْمَنِ ﴿٣٠﴾ ﴾

سورة القصص آية (30) Surah Al-Qasas

اِفْتَحْ مُضْحَفَكَ، وَتَتَّبِعْ أَشْكَالَ حَرْفِ الهمزة (ء) Open your Mushaf and trace the different forms of the letter (ء)

2 **اِقْرَأْ أَسْمَاءَ الْحُرُوفِ التَّالِيَةِ. Pronounce the following letters.**

ء بَاءُ تَاءُ ثِيءُ لَوُءُ لَكُءُ

ي

ي ي ي



1 اقرأ، واكتب أشكال الحرف بخط جميل. Trace the letter, then copy it neatly.

في النهاية At the end	في الوسط In the middle	في البداية أو جاء قبله حرف منفصل At the beginning	الحرف The letter
 عَمَى عُمَى عُمَى	 طَيْر طَر طَر	 يَقْطِينُ قُطِينُ قُطِينُ	 قَوِي قَوِي قَوِي

2 مَيِّزِ الْمَوْضِعَ الصَّحِيحَ لِمَكَانِ الْحَرْفِ مِنَ السَّطْرِ. Identify the correct position of the letter in relation to the line.

--	--	--	--

ط ظ ع غ ف ق ك ل م ن ه و ء ي ي

ي ي ي



1 **Listen and underline the shapes of the letter (ي)** اِسْتَمِعْ، ثُمَّ صَغْ خَطًّا تَحْتَ أَشْكَالِ حَرْفِ الْيَاءِ / الْيَاءِ (ي)

جَزِّدْ أَشْكَالَ حَرْفِ الْيَاءِ / الْيَاءِ (ي)

List the forms of the letter (ي)

﴿ أَنَا ءَاتِيكَ بِهِ قَبْلَ أَنْ تَقُومَ مِنْ مَّقَامِكَ ۖ

وَإِنِّي عَلَيْهِ لَقَوِيٌّ أَمِينٌ ﴿٣٩﴾

سورة النمل آية (39) Surah An-Naml Verse (39)

﴿ وَأَنْبَتْنَا عَلَيْهِ شَجَرَةً مِّنْ يَّقُطِينٍ ﴿١٤٦﴾

سورة الصافات آية (146) Surah As-Saffat Verse (146)

﴿ وَأَرْسَلْنَا عَلَيْهِمْ طَيْرًا أَبَابِيلَ ﴿٣﴾

سورة الفيل آية (3) Surah Al-Fil Verse (3)

﴿ صُمُّ بُكْمٌ عُمَىٰ فَهُمْ لَا يَرْجِعُونَ ﴿١٨﴾

سورة البقرة آية (18) Surah Al-Baqarah Verse (18)

اِفْتَحْ مُصْحَفَكَ، وَتَتَّبِعْ أَشْكَالَ حَرْفِ الْيَاءِ / الْيَاءِ (ي)

Open your Mushaf and trace the different forms of the letter (ي)

2 **اِقْرَأْ أَسْمَاءَ الْحُرُوفِ التَّالِيَةِ. Pronounce the following letters.**

ي تي قي كهي هيع يعص





1

اقرأ، واكتب أشكال الحرف بخط جميل. Trace the letter, then copy it neatly.

م	م	م	م
ن	ن	ن	ن
ه	ه	ه	ه
و	و	و	و
ء	ء	ء	ء
ي	ي	ي	ي

2 ضع خطًا تحت أشكال الحرف في الكلمات التالية: Underline the shapes of the letter in the following words:

طعام	مسك	نملة	علم	قلم	لحم	م
ثعبان	نار	عنكبوت	أعين	قرآن	أذن	ن
وجه	هدهد	أنهار	وجه	هدى	يهدى	ه
وجه	والد	وجه	دلو	النوى	أواب	و
قرآن	أذن	إستبرق	ضان	أفيدة	لؤلؤ	ء
قوى	يقطين	طير	عمى	فيل	ديك	ي

سؤال وجواب

1 ما هذا؟ هذا قرآن.



3 ما هذا؟ هذا غراب.



5 ما هذا؟ هذا باب.



7 ما هذه؟ هذه ثمرات.



9 ما هذه؟ هذه بقرة.



11 من هؤلاء؟ هؤلاء إناث.



13 ما هذه؟ هذه بروج.



15 ما هذا؟ هذا درج.



17 ما هذا؟ هذا مفتاح.



19 من هذا؟ هذا أخ.



21 ما هذا؟ هذا خوخ.



23 ما هذا؟ هذا جراد.



25 من هذا؟ هذا مؤذن.



27 ما هذه؟ هذه أذن.



29 ما هذا؟ هذا زرع.



2 ما هذا؟ هذا فراش.



4 ما هذا؟ هذا سحاب.



6 ما هذا؟ هذا تراب.



8 ما هذا؟ هذا حوت.



10 ما هذا؟ هذا اثاث.



12 ما هذا؟ هذا تراث.



14 ما هذا؟ هذا موج.



16 ما هذه؟ هذه ألواح.



18 ما هذا؟ هذا جناح.



20 ما هذه؟ هذه فراخ.



22 ما هذه؟ هذه قردة.



24 ما هذا؟ هذا دخان.



26 ما هذا؟ هذا ذباب.



28 ما هذا؟ هذا رمان.



30 ما هذه؟ هذه نار.



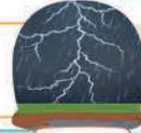
- 31 مَنْ هَذِهِ؟  هَذِهِ عَجُوزٌ.
- 32 مَا هَذَا؟  هَذَا زَبَدٌ.
- 33 مَا هَذَا؟  هَذَا زَيْتُونٌ.
- 34 مَا هَذِهِ؟  هَذِهِ رَأْسٌ.
- 35 مَا هَذَا؟  هَذَا نُحَاسٌ.
- 36 مَا هَذَا؟  هَذَا سُنْدُسٌ.
- 37 مَا هَذَا؟  هَذَا عَرْشٌ.
- 38 مَا هَذَا؟  هَذَا فَرَّاشٌ.
- 39 مَا هَذِهِ؟  هَذِهِ وُحُوشٌ.
- 40 مَنْ هَذَا؟  هَذَا غَوَّاصٌ.
- 41 مَنْ هَذَا؟  هَذَا أَبْرَصٌ.
- 42 مَنْ هَؤُلَاءِ؟  هَؤُلَاءِ لُصُوفٌ.
- 43 مَنْ هَذَا؟  هَذَا مُمَرِّضٌ.
- 44 مَا هَذِهِ؟  هَذِهِ أَرْضٌ.
- 45 مَا هَذَا؟  هَذَا بَعُوضٌ.
- 46 مَا هَذَا؟  هَذَا سَوْطٌ.
- 47 مَا هَذَا؟  هَذَا صِرَاطٌ.
- 48 مَا هَذَا؟  هَذَا مِشْرَطٌ.
- 49 مَنْ هَؤُلَاءِ؟  هَؤُلَاءِ حَفَاطٌ.
- 50 مَا هَذَا؟  هَذَا شَوْاطٌ.
- 51 مَنْ هَذَا؟  هَذَا مُغْتَاظٌ.
- 52 مَا هَذِهِ؟  هَذِهِ ضَفَادِعٌ.
- 53 مَا هَذَا؟  هَذَا زَرْعٌ.
- 54 مَا هَذَا؟  هَذَا قَرَعٌ.
- 55 مَا هَذِهِ؟  هَذِهِ أَصْبَاغٌ.
- 56 مَا هَذَا؟  هَذَا وَزَعٌ.
- 57 مَنْ هَذَا؟  هَذَا مَلْدُوغٌ.
- 58 مَا هَذَا؟  هَذَا خَرُوفٌ.
- 59 مَا هَذِهِ؟  هَذِهِ غُرْفٌ.
- 60 مَا هَذَا؟  هَذَا سَيْفٌ.

سُؤَالٌ وَجَوَابٌ

62 مَا هَذَا؟ هَذَا وَرَقٌ.



61 مَا هَذَا؟ هَذَا بَرَقٌ.



64 مَنْ هَذَا؟ هَذَا سَبَّاحٌ.



63 مَا هَذَا؟ هَذَا سُوقٌ.



66 مَا هَذَا؟ هَذَا سِوَاكٌ.



65 مَا هَذَا؟ هَذَا شُبَّانٌ.



68 مَا هَذَا؟ هَذَا مَالٌ.



67 مَا هَذِهِ؟ هَذِهِ جِبَالٌ.



70 مَا هَذِهِ؟ هَذِهِ نُجُومٌ.



69 مَنْ هَؤُلَاءِ؟ هَؤُلَاءِ رِجَالٌ.



72 مَا هَذَا؟ هَذَا طَعَامٌ.



71 مَا هَذَا؟ هَذَا خُرْطُومٌ.



74 مَا هَذَا؟ هَذَا لِسَانٌ.



73 مَا هَذَا؟ هَذَا ثُعْبَانٌ.



76 مَا هَذَا؟ هَذَا هَرَمٌ.



75 مَا هَذَا؟ هَذَا رُمَّانٌ.



78 مَا هَذِهِ؟ هَذِهِ وُجُوهُ.



77 مَا هَذَا؟ هَذَا فَاهٌ.



80 مَا هَذِهِ؟ هَذِهِ قَدُورٌ.



79 مَا هَذِهِ؟ هَذِهِ بَرُوجٌ.



82 مَا هَذِهِ؟ هَذِهِ أُذُنٌ.



81 مَا هَذِهِ؟ هَذِهِ وُجُوهُ.



84 مَنْ هَذَا؟ هَذَا قَوِيٌّ.



83 مَا هَذِهِ؟ هَذِهِ إِبِلٌ.



86 مَا هَذَا؟ هَذَا شَايٌ.



85 مَنْ هَذَا؟ هَذَا جُنْدِيٌّ.



88 مَا هَذِهِ؟ هَذِهِ رِئَةٌ.



87 مَا هَذِهِ؟ هَذِهِ فِئْرَانٌ.



90 مَا هَذِهِ؟ هَذِهِ فَأْسٌ.



89 مَا هَذِهِ؟ هَذِهِ أَفْعِدَةٌ.



- 91 مَنْ هَذَا؟  هَذَا مَلِكٌ.
- 92 مَا هَذِهِ؟  هَذِهِ وَرْدَةٌ.
- 93 مَا هَذَا؟  هَذَا لَوْلُؤٌ.
- 94 مَا هَذِهِ؟  هَذِهِ عَبَاءَةٌ.
- 95 مَا هَذَا؟  هَذَا ثُعْبَانٌ.
- 96 مَنْ هَذَا؟  هَذَا غُلَامٌ.
- 97 مَا هَذِهِ؟  هَذِهِ أَكْوَابٌ.
- 98 مَا هَذَا؟  هَذَا قُرْءَانٌ.
- 99 مَا هَذِهِ؟  هَذِهِ الصَّلَاةُ.
- 100 مَا هَذَا؟  هَذَا النَّوَى.
- 101 مَا هَذِهِ؟  هَذِهِ أَكْوَابٌ.
- 102 مَا هَذِهِ؟  هَذِهِ مَقْبَرَةٌ.
- 103 مَا هَذَا؟  هَذَا حَبْلٌ.
- 104 مَا هَذِهِ؟  هَذِهِ كُتُبٌ.
- 105 مَا هَذَا؟  هَذَا حُوتٌ.
- 106 مَا هَذَا؟  هَذَا تَرَابٌ.
- 107 مَا هَذِهِ؟  هَذِهِ جَنَّتٌ.
- 108 مَا هَذِهِ؟  هَذِهِ بَقْرَةٌ.
- 109 مَا هَذِهِ؟  هَذِهِ قَرْيَةٌ.
- 110 مَا هَذِهِ؟  هَذِهِ أَجْدَاثٌ.
- 111 مَا هَذِهِ؟  هَذِهِ ثِيَابٌ.
- 112 مَنْ هَذِهِ؟  هَذِهِ أَنْثَى.
- 113 مَا هَذَا؟  هَذَا غَيْثٌ.
- 114 مَا هَذَا؟  هَذَا مَوْجٌ.
- 115 مَا هَذِهِ؟  هَذِهِ جَنَّتٌ.
- 116 مَنْ هَذِهِ؟  هَذِهِ عَجُوزٌ.
- 117 مَا هَذَا؟  هَذَا ثَلْجٌ.
- 118 مَا هَذَا؟  هَذَا مِفْتَاحٌ.
- 119 مَا هَذَا؟  هَذَا حِمَارٌ.
- 120 مَا هَذَا؟  هَذَا نَحْلٌ.

سؤال وجواب

- 121 ما هذا؟ هذا ملح.
- 122 من هذا؟ هذا أخ.
- 123 ما هذا؟ هذا خنزير.
- 124 ما هذه؟ هذه صخرة.
- 125 من هذا؟ هذا شيخ.
- 126 ما هذا؟ هذا دلو.
- 127 ما هذه؟ هذه قردة.
- 128 ما هذه؟ هذه مدينة.
- 129 ما هذا؟ هذا مسجد.
- 130 ما هذا؟ هذا ذراع.
- 131 ما هذه؟ هذه أذن.
- 132 ما هذه؟ هذه نافذة.
- 133 من هذا؟ هذا تلميذ.
- 134 ما هذا؟ هذا رمان.
- 135 ما هذا؟ هذا زرع.
- 136 ما هذا؟ هذا جراد.
- 137 ما هذا؟ هذا خنزير.
- 138 ما هذا؟ هذا زبد.
- 139 ما هذا؟ هذا زرع.
- 140 ما هذا؟ هذا خنزير.
- 141 ما هذا؟ هذا معز.
- 142 ما هذا؟ هذا نحاس.
- 143 ما هذا؟ هذا العدد سبعون.
- 144 من هذا؟ هذا مسكين.
- 145 من هؤلاء؟ هؤلاء إنس.
- 146 ما هذا؟ هذا عرش.
- 147 ما هذا؟ هذا شراب.
- 148 ما هذا؟ هذا العدد عشرة.
- 149 ما هذا؟ هذا ريش.
- 150 من هذا؟ هذا غواص.

151. مَا هَذِهِ؟ هَذِهِ **صُحُفٌ**. 
152. مَا هَذِهِ؟ هَذِهِ **عَصَا**. 
153. مَا هَذِهِ؟ هَذِهِ **قِصَصٌ**. 
154. مَا هَذِهِ؟ هَذِهِ **أَرْضٌ**. 
155. مَا هَذِهِ؟ هَذِهِ **بَعُوضَةٌ**. 
156. مَا هَذِهِ؟ هَذِهِ **بَيْضَةٌ**. 
157. مَا هَذَا؟ هَذَا **بَيْضٌ**. 
158. مَنْ هَذَا؟ هَذَا **خِيَّاطٌ**. 
159. مَا هَذَا؟ هَذَا **طَيْرٌ**. 
160. مَا هَذَا؟ هَذَا **مَطَرٌ**. 
161. مَا هَذَا؟ هَذَا **خَيْطٌ**. 
162. مَنْ هَؤُلَاءِ؟ هَؤُلَاءِ **حُفَّاطٌ**. 
163. مَا هَذَا؟ هَذَا **ظَفْرٌ**. 
164. مَا هَذِهِ؟ هَذِهِ **نَظَّارَةٌ**. 
165. مَنْ هَذَا؟ هَذَا **وَاعِظٌ**. 
166. مَا هَذَا؟ هَذَا **زَرْعٌ**. 
167. مَنْ هَؤُلَاءِ؟ هَؤُلَاءِ **عُمَى**. 
168. مَا هَذِهِ؟ هَذِهِ **نَعْجَةٌ**. 
169. مَا هَذَا؟ هَذَا **ضَرِيْعٌ**. 
170. مَا هَذَا؟ هَذَا **وَزَعٌ**. 
171. مَا هَذَا؟ هَذَا **غُرَابٌ**. 
172. مَا هَذِهِ؟ هَذِهِ **بَغَالٌ**. 
173. مَنْ هَذَا؟ هَذَا **صَائِعٌ**. 
174. مَا هَذِهِ؟ هَذِهِ **غُرْفٌ**. 
175. مَا هَذِهِ؟ هَذِهِ **فِضَّةٌ**. 
176. مَا هَذَا؟ هَذَا **عُصْفُورٌ**. 
177. مَا هَذَا؟ هَذَا **الْعَدَدُ الْآفٌ**. 
178. مَا هَذَا؟ هَذَا **بَرْقٌ**. 
179. مَا هَذَا؟ هَذَا **قَلْبٌ**. 
180. مَا هَذِهِ؟ هَذِهِ **بَقْرَةٌ**. 

سُؤَالٌ وَجَوَابٌ

181 مَنْ هَذَا؟ هَذَا صَدِيقٌ.



183 مَا هَذِهِ؟ هَذِهِ كُتُبٌ.



185 مَا هَذَا؟ هَذَا مِسْكٌ.



187 مَا هَذَا؟ هَذَا لِسَانٌ.



189 مَا هَذَا؟ هَذَا فِيلٌ.



191 مَا هَذَا؟ هَذَا مِسْكٌ.



193 مَنْ هَذَا؟ هَذَا غُلَامٌ.



195 مَا هَذِهِ؟ هَذِهِ نَارٌ.



197 مَا هَذِهِ؟ هَذِهِ أَعْيُنٌ.



199 مَا هَذَا؟ هَذَا هَدَاهُ.



201 مَا هَذِهِ؟ هَذِهِ أَفْوَاهٌ.



203 مَنْ هَذَا؟ هَذَا وَالِدٌ.



205 مَا هَذَا؟ هَذَا دَلْوٌ.



207 مَا هَذِهِ؟ هَذِهِ أُذُنٌ.



209 مَا هَذَا؟ هَذَا ضَأْنٌ.



182 مَا هَذَا؟ هَذَا سِوَاكٌ.



184 مَا هَذِهِ؟ هَذِهِ عَنكَبُوتٌ.



186 مَنْ هَؤُلَاءِ؟ هَؤُلَاءِ رِجَالٌ.



188 مَا هَذَا؟ هَذَا قَلْبٌ.



190 مَا هَذَا؟ هَذَا طَعَامٌ.



192 مَا هَذِهِ؟ هَذِهِ نَمَلَةٌ.



194 مَا هَذَا؟ هَذَا ثُعْبَانٌ.



196 مَا هَذِهِ؟ هَذِهِ عَنكَبُوتٌ.



198 مَا هَذَا؟ هَذَا هَرَمٌ.



200 مَا هَذِهِ؟ هَذِهِ أَنْهَارٌ.



202 مَا هَذَا؟ هَذَا وَجْهٌ.



204 مَا هَذِهِ؟ هَذِهِ وُجُوهُ.



206 مَا هَذَا؟ هَذَا قُرْءَانٌ.



208 مَا هَذَا؟ هَذَا اسْتَبْرَقٌ.



210 مَا هَذِهِ؟ هَذِهِ أَفْعِدَةٌ.



212 مَا هَذَا؟  هَذَا شَاطِئٌ.

214 مَا هَذَا؟  هَذَا يَقْطِينٌ.

216 مَنْ هَؤُلَاءِ؟  هَؤُلَاءِ عُمِّيُّ.

218 مَا هَذِهِ؟  هَذِهِ غُرْفٌ.

220 مَنْ هَؤُلَاءِ؟  هَؤُلَاءِ رِجَالٌ.

211 مَا هَذَا؟  هَذَا لُؤْلُؤٌ.

213 مَنْ هَذَا؟  هَذَا قَوِيٌّ.

215 مَا هَذَا؟  هَذَا طَيْرٌ.

217 مَا هَذَا؟  هَذَا كَعْكٌ.

219 مَا هَذِهِ؟  هَذِهِ بَقْرَةٌ.