

Unit 3 الوَحْدَةُ الثَّالِثَةُ

الْحَرَكَاتُ

Al-Ḥarakāt (Short Vowels)



يُتَوَقَّعُ فِي نِهَائِهِ الْوَحْدَةَ أَنْ يَكُونَ الْمُتَعَلِّمُ قَادِرًا عَلَى :

1. التَّعَرُّفِ عَلَى عِلَامَاتِ الْحَرَكَاتِ فِي كُلِّ مِنَ الرَّسْمِ الْقُرْآنِيِّ، وَالرَّسْمِ الْإِمْلَائِيِّ.
2. تَحْدِيدِ مَوْضِعِ عِلَامَةِ الْحَرَكََةِ مِنَ الْحَرْفِ.
3. نُطْقِ حُرُوفِ الْهَجَاءِ بِالْحَرَكَاتِ.
4. الرِّبْطِ بَيْنَ عِلَامَةِ الْحَرَكََةِ الْمَكْتُوبَةِ، وَالصَّوْتِ الْمَسْمُوعِ.
5. أَدَاءِ صَوْتِ الْحَرْفِ مُحَرَّرًا مَخْرَجًا وَصِفَةً.
6. قِرَاءَةَ كَلِمَاتٍ بِهَا حُرُوفٌ مُتَحَرِّكَةٌ بِلا تَمْطِيطٍ، أَوْ اخْتِلَافٍ.
7. ضَبْطِ زَمَنِ الْحَرَكَاتِ، بِحَيْثُ يَكُونُ الزَّمَنُ مُتَسَاوِيًا فِي الْفَتْحِ، وَالْكَسْرِ وَالضَّمِّ.

حُرُوفُ الْهَجَاءِ الْعَرَبِيَّةِ فِي تَرْتِيبِهَا الْمَخْرَجِيِّ
Arabic Alphabet

إِنْطِقْ حُرُوفَ الْهَجَاءِ بِالتَّرْتِيبِ الْمَخْرَجِيِّ.

Pronounce the Arabic Alphabet in the order of Makharij (articulation).



8

مِنَ الشَّفَتَيْنِ.

ف / و ب م

مِنَ الْحَلْقِ.

1

ء هـ / ع ح / غ خ

7

مِنَ رَأْسِ ظَرْفِ اللِّسَانِ.

ظ ذ ث

2

مِنَ أَقْصَى اللِّسَانِ.

ق / ك

7

مِنَ رَأْسِ ظَرْفِ اللِّسَانِ.

ص ز س

3

مِنَ وَسْطِ اللِّسَانِ.

ج ش ي

6

مِنَ ظَرْفِ اللِّسَانِ الْعَرِيضِ.

ط د ت

5

مِنَ ظَرْفِ اللِّسَانِ الدَّقِيقِ.

ن / ر

4

مِنَ خَافَتِي اللِّسَانِ.

ض / ل



حُرُوفُ الهِجَاءِ العَرَبِيَّةِ فِي تَرْتِيبِهَا المَخْرَجِيّ
Arabic Alphabet

اُكْتُبْ حُرُوفَ الهِجَاءِ بِالتَّرْتِيبِ المَخْرَجِيّ.

Write the Arabic Alphabet in the order of Makharij (articulation).

8

مِنَ الشَّفَتَيْنِ.

مِنَ الحَلْقِ.

1

7

مِنَ رَأْسِ طَرَفِ اللِّسَانِ.

مِنَ أَقْصَى اللِّسَانِ.

2

7

مِنَ رَأْسِ طَرَفِ اللِّسَانِ.

مِنَ وَسْطِ اللِّسَانِ.

3

6

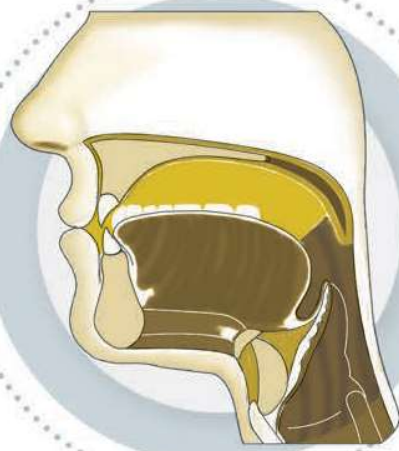
مِنَ طَرَفِ اللِّسَانِ العَرِيضِ.

مِنَ طَرَفِ اللِّسَانِ الدَّقِيقِ.

5

مِنَ حَافَتِي اللِّسَانِ.

4



تَعْرِيفُ الْحَرَكَةِ: Defining Short Vowels

هِيَ الْفَتْرَةُ الزَّمَنِيَّةُ اللَّازِمَةُ لِلنُّطْقِ بِحَرْفٍ مُتَحَرِّكٍ مَفْتُوحٍ أَوْ مَكْسُورٍ أَوْ مَضْمُومٍ.



الْفَتْحَةُ شَرْطَةٌ صَغِيرَةٌ مَائِلَةٌ تُوضَعُ فَوْقَ الْحَرْفِ (وَتَعْنِي اتِّجَاهَ صَوْتِ الْحَرْفِ بِالتَّصْعُدِ).

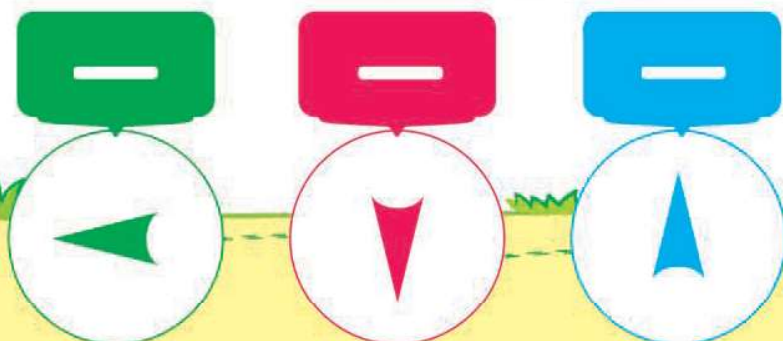
الْكَسْرَةُ شَرْطَةٌ صَغِيرَةٌ مَائِلَةٌ تُوضَعُ تَحْتَ الْحَرْفِ (وَتَعْنِي اتِّجَاهَ صَوْتِ الْحَرْفِ بِالتَّسْفُلِ).

الضَّمَّةُ وَأَوْ صَغِيرَةٌ تُوضَعُ فَوْقَ الْحَرْفِ (وَتَعْنِي اتِّجَاهَ صَوْتِ الْحَرْفِ إِلَى الشَّفَتَيْنِ مَعَ انضِمَامِهِمَا وَوُجُودِ فُرْجَةٍ بَيْنَهُمَا).

وَتُعْرَفُ طَرِيقَةُ آدَاءِ الْحَرَكَاتِ بِالتَّلْقِي وَالْمُشَافَهَةِ مِنْ شَيْخٍ مُتَقِنٍ.

نشاطٌ Exercise

1 اُكْتُبِ الْحَرَكَةَ الْمُنَاسِبَةَ فِي مَكَانِهَا Write the proper Haraka in the correct position





اذكُر اسمَ الحَرْفِ ثُمَّ الحَرَكَةَ المُصَاحِبَةَ لَهُ، ثُمَّ انطقِ المَقْطَعِ الصَّوْتِيَّ.
Note the short vowels (harakaat) on the letter, then pronounce it with its Harakah (with and without tahajji).

6 5 4 3 2 1

خِ خُ خٍ خَ خِ خِ خِ
غِ غُ غٍ غَ غِ غِ غِ
حِ حُ حٍ حَ حِ حِ حِ
عِ عُ عٍ عَ عِ عِ عِ
هِ هُ هٍ هَ هِ هِ هِ

1

12 11 10 9 8 7

ضِ ضُ ضٍ ضَ ضِ ضِ ضِ
شِ شُ شٍ شَ شِ شِ شِ
جِ جُ جٍ جَ جِ جِ جِ
كِ كُ كٍ كَ كِ كِ كِ
قِ قُ قٍ قَ قِ قِ قِ

2

18 17 16 15 14 13

تِ تُ تٍ تَ تِ تِ تِ
دِ دُ دٍ دَ دِ دِ دِ
طِ طُ طٍ طَ طِ طِ طِ
رِ رُ رٍ رَ رِ رِ رِ
نِ نُ نٍ نَ نِ نِ نِ
لِ لُ لٍ لَ لِ لِ لِ

3

24 23 22 21 20 19

ثِ ثُ ثٍ ثَ ثِ ثِ ثِ
ذِ ذُ ذٍ ذَ ذِ ذِ ذِ
ظِ ظُ ظٍ ظَ ظِ ظِ ظِ
سِ سُ سٍ سَ سِ سِ سِ
زِ زُ زٍ زَ زِ زِ زِ
صِ صُ صٍ صَ صِ صِ صِ

4

28 27 26 25

مِ مُ مٍ مَ مِ مِ مِ
بِ بُ بٍ بَ بِ بِ بِ
وِ وُ وٍ وَ وِ وِ
فِ فُ فٍ فَ فِ فِ فِ

5



ء ه ع ح غ خ ق ك ج ش ي ض ل ن ر

أَصْوَاتُ الْحُرُوفِ
Sounds of letters

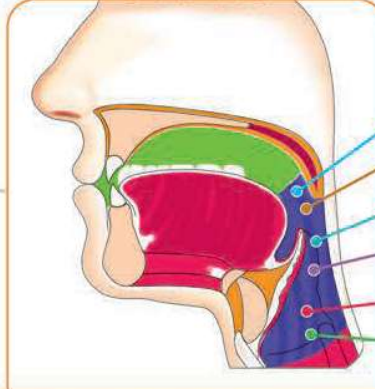


3 الْحَرَكَاتُ Al-Ḥarakāt

1 اِقْرَأِ الْحَرْفَ ثُمَّ الْمَقَاتِعَ الصَّوْتِيَّةَ. Read the letters with the three ḥarakāt.

ء ه ع ح غ خ

أَيْ يُ هَهُ عِوِعُ حَجِرِحُ غَفِغُ غُخِخُ



غ
خ
ع
ح
ء
ه



مَخَارِجُ الْحُرُوفِ Places of Articulation/ Makhārij of Voice

2 اَكْتُبْ بِخَطِّ جَمِيلٍ. Trace, then copy neatly.

أَيْ يُ	هَهُ هَهُ	عِوِعُ عِوِعُ	حَجِرِحُ حَجِرِحُ	غَفِغُ غَفِغُ	غُخِخُ غُخِخُ
أَيْ يُ	هَهُ هَهُ	عِوِعُ عِوِعُ	حَجِرِحُ حَجِرِحُ	غَفِغُ غَفِغُ	غُخِخُ غُخِخُ
أَيْ يُ	هَهُ هَهُ	عِوِعُ عِوِعُ	حَجِرِحُ حَجِرِحُ	غَفِغُ غَفِغُ	غُخِخُ غُخِخُ

3 الحركات Al-Harakāt

1 اقرأ المقطع الصوتي الملون، ثم اكتبه. Read the colored letter, then write it.

﴿ وَيَلُّ لِكُلِّ هُمَزَةٍ لُّمَزَةٍ ﴿١﴾ الَّذِي جَمَعَ مَالًا وَعَدَّدَهُ ﴿٢﴾ ﴾

﴿ وَيَلُّ لِكُلِّ مَزَةٍ لُّمَزَةٍ ﴿١﴾ الَّذِي جَمَعَ... مَالًا وَعَدَّدَهُ ﴿٢﴾ ﴾

سورة الهمزة آية (1 - 2) Surah Al-Humazah Verse

﴿ أَذَا كُنَّا عِظْمًا نَّخِرَةً ﴿١١﴾ قَالُوا تِلْكَ إِذًا كَرَّةٌ خَاسِرَةٌ ﴿١٢﴾ فَإِنَّمَا هِيَ زَجْرَةٌ وَاحِدَةٌ ﴿١٣﴾ ﴾

﴿... ذَا كُنَّا عِظْمًا نَّ... رَةً ﴿١١﴾ قَالُوا تِلْكَ إِذًا كَرَّةٌ خَاسِرَةٌ ﴿١٢﴾ فَإِنَّمَا... هِيَ زَجْرَةٌ وَ... دَةٌ ﴿١٣﴾ ﴾

سورة النازعات آية (11 - 13) Surah An-Nazi'at Verse

﴿ وَالَّذِي أَخْرَجَ الْمَرْعَى ﴿٤﴾ فَجَعَلَهُ غُثَاءً أَحْوَى ﴿٥﴾ ﴾

﴿ وَالَّذِي أَخْرَجَ الْمَرْعَى ﴿٤﴾ فَجَ... لَهُ... ثَاءً أَحْوَى ﴿٥﴾ ﴾

سورة الأعلى آية (4 - 5) Surah Al-A'la Verse

2 اقرأ المقطع الصوتي. Read the colored letter.



لَبِستُ أَسْمَاءَ حِجَابًا.



هِنَاءُ تَقْرَأُ كِتَابًا.



قَرَأَ حُسَامٌ الْقُرْآنَ.



هَذَا مِفْتَاحُ سَيَّارَةٍ.



عَصِيرُ الْخَوْخِ لَذِيذٌ.



لَدَغَ ثُعْبَانٌ غُلَامًا.

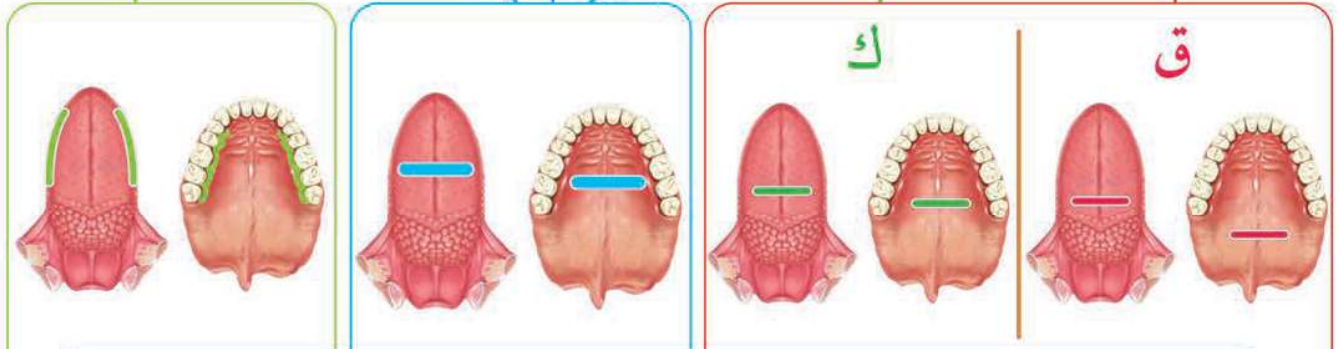
ء ه ع ح غ خ ق ك ج ش ي ض ل ن ر

أصوات الحروف
Sounds of letters



1 اقرأ الحرف ثم المقاطع الصوتية. Read the letters with the three ḥarakāt.

ض	ي	ش	ج	ك	ق
ضَضُضُ	يَ يِ يِي	شَشِشُ	جَجِجُ	كَكِكُ	قَقِقُ



مَخَارِجُ الْحُرُوفِ / Places of Articulation/ Makhārij of Voice

2 اكتب بخط جميل. Trace, then copy neatly.

ضَضُضُ	يَ يِ يِي	شَشِشُ	جَجِجُ	كَكِكُ	قَقِقُ
ضَضُضُ	يَ يِ يِي	شَشِشُ	جَجِجُ	كَكِكُ	قَقِقُ
ضَضُضُ	يَ يِ يِي	شَشِشُ	جَجِجُ	كَكِكُ	قَقِقُ

ط د ت ص ز س ظ ذ ث ف و ب م

أصوات الحروف
Sounds of letters

3 الحركات Al-Harakāt

1 اقرأ المقطع الصوتي الملون، ثم اكتبه. Read the colored letter, then write it.

﴿ وَالسَّمَاءِ وَالطَّارِقِ ١ وَمَا أَدْرَاكَ مَا الطَّارِقُ ٢ النَّجْمُ الثَّاقِبُ ٣ ﴾
﴿ وَالسَّمَاءِ وَالطَّارِقِ ١ وَمَا أَدْرَاكَ مَا الطَّارِقُ ٢ النَّجْمُ الثَّاقِبُ ٣ ﴾

سورة الطارق آية (1 - 3) Surah At-Tariq Verse

﴿ فَأَمَّا مَنْ ثَقُلَتْ مَوَازِينُهُ ٦ فَهُوَ فِي عِيشَةٍ رَاضِيَةٍ ٧ ﴾
﴿ فَأَمَّا مَنْ ثَلَّتْ مَوَازِينُهُ ٦ فَهُوَ فِي عِيَةٍ رَاةٍ ٧ ﴾

سورة القارعة آية (6 - 7) Surah Al-Qari'ah Verse

﴿ إِنَّ الْإِنْسَانَ لِرَبِّهِ لَكَنُودٌ ٦ وَإِنَّهُ عَلَىٰ ذَلِكٍ لَّشَهِيدٌ ٧ ﴾
﴿ إِنَّ الْإِنْسَانَ لِرَبِّهِ لَكَنُودٌ ٦ وَإِنَّهُ عَلَىٰ ذَلِكٍ لَّشَهِيدٌ ٧ ﴾

سورة العاديات آية (6 - 7) Surah Al-'Aadiyat Verse

2 اقرأ المقطع الصوتي. Read the colored letter.

المسجد النبوي في المدينة المنورة.

المسجد الحرام في مكة المكرمة.



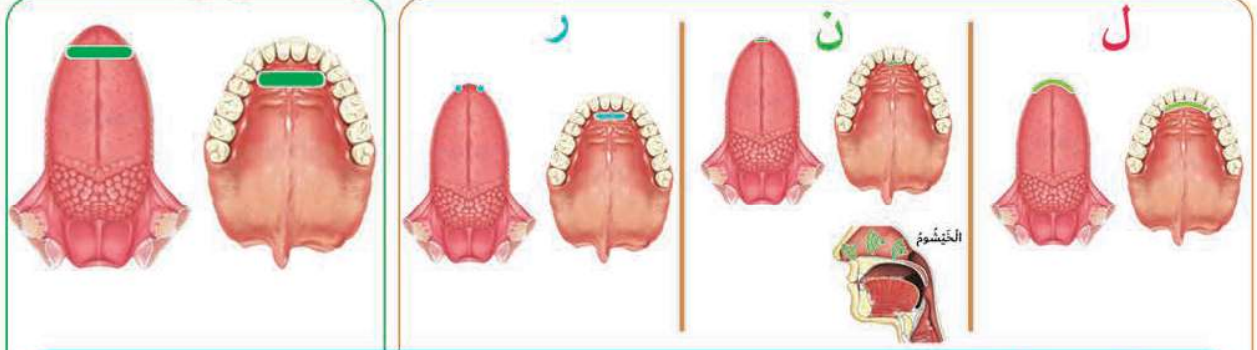
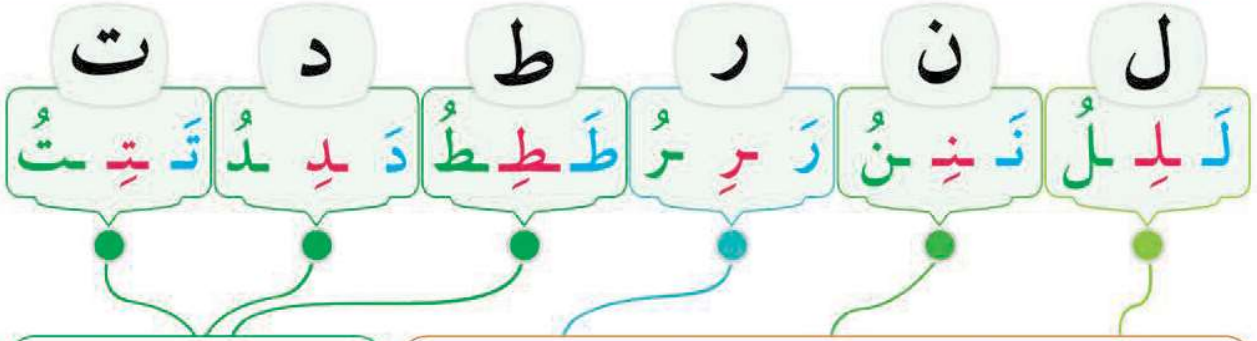
المسجد الأقصى في القدس الشريف.

ء ه ع ح غ خ ق ك ج ش ي ض ل ن ر

أصوات الحروف
Sounds of letters



1 اقرأ الحرف ثم المقاطع الصوتية. Read the letters with the three ḥarakāt.



مَخَارِجُ الْحُرُوفِ / Places of Articulation/ Makhārij of Voice

2 اكتب بخط جميل. Trace, then copy neatly.

لِ لِلْ لَ لِيلُ	نَ نِ نُنْ نَ نِينُ	رَ رِ رُرُ	طَ طِ طُ	دَ دِ دُدُ	تَ تِ تُّ
لِ لِيلُ لَ لِيلُ	نَ نِينُ نَ نِينُ	رَ رِ رُرُ	طَ طِ طُ	دَ دِ دُدُ	تَ تِ تُّ
لِ لِيلُ لَ لِيلُ	نَ نِينُ نَ نِينُ	رَ رِ رُرُ	طَ طِ طُ	دَ دِ دُدُ	تَ تِ تُّ

ط د ت ص ز س ظ ذ ث ف و ب م

أصوات الحروف
Sounds of letters

3 الحركات Al-Harakāt

1 اقرأ المقطع الصوتي الملون، ثم اكتبه. Read the colored letter, then write it.

﴿ وَأَرْسَلْ عَلَيْهِمْ طَيْرًا أَبَابِيلَ ﴿٣﴾ تَرْمِيهِمْ بِحِجَارَةٍ مِّن سِجِّيلٍ ﴿٤﴾ ﴾

﴿ وَأَرْسَلْ... عَلَيْهِمْ طَيْرًا أَبَابِيلَ... ﴿٣﴾ تَرْمِيهِمْ بِحِجَارَةٍ... مِّن سِجِّيلٍ ﴿٤﴾ ﴾

سورة الفيل آية (3 - 4) Surah Al-Fil Verse

﴿ إِنَّا أَعْطَيْنَكَ الْكَوْثَرَ ﴿١﴾ فَصَلِّ لِرَبِّكَ وَأَنْحَرْ ﴿٢﴾ إِنَّ شَانِئَكَ هُوَ الْأَبْتَرُ ﴿٣﴾ ﴾

﴿ إِنَّا أَعْطَيْنَكَ الْكَوْثَرَ ﴿١﴾ فَصَلِّ... رَبِّكَ وَأَنْحَرْ... ﴿٢﴾ إِنَّ شَانِئَكَ هُوَ الْأَبْتَرُ... ﴿٣﴾ ﴾

سورة الكوثر آية (1 - 3) Surah Al-Kauthar Verse

﴿ وَمَا أَدْرَاكَ مَا الْحُطْمَةُ ﴿٥﴾ نَارُ اللَّهِ الْمُوقَدَةُ ﴿٦﴾ ﴾

﴿ وَمَا أَدْرَاكَ مَا الْحُ... مَةُ... ﴿٥﴾ نَارُ اللَّهِ الْمُوقَدَةُ... ﴿٦﴾ ﴾

سورة الهمزة آية (5 - 6) Surah Al-Humazah Verse

2 اقرأ المقطع الصوتي. Read the colored letter.



إِسْمَاعِيلُ يَشْرَبُ اللَّبْنَ. البَنَاتُ يَلْعَبْنَ بِالْحَبْلِ فِي الْحَدِيقَةِ. لَوْنُ الْوَرْدِ أَحْمَرٌ وَأَصْفَرٌ.



رِيَاضٌ يَلْعَبُ الْكُرَةَ.

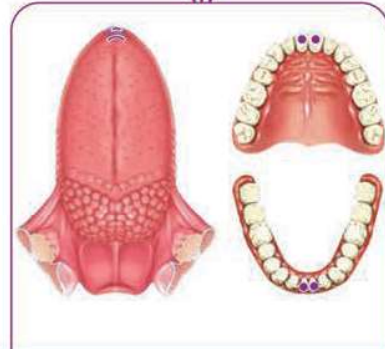
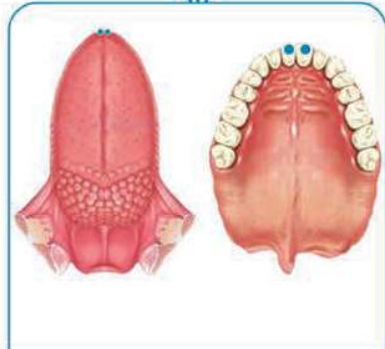
خَاطُ الْخِيَاطِ مَلَابِسَنَا.



3 الحركات Al-Ḥarakāt

1 اقرأ الحرف ثم المقاطع الصوتية. Read the letters with the three ḥarakāt.

ث	ذ	ظ	س	ز	ص
ثُ ثِيْ ثٍ	ذُ ذِيْ ذِيْ	ظُ ظِيْ ظِيْ	سُ سِيْ سِيْ	زُ زِيْ زِيْ	صُ صِيْ صِيْ



مَخَارِجُ الْحُرُوفِ Places of Articulation/ Makhārij of Voice

2 اكتب بخط جميل. Trace, then copy neatly.

ثُ ثِيْ ثٍ	ذُ ذِيْ ذِيْ	ظُ ظِيْ ظِيْ	سُ سِيْ سِيْ	زُ زِيْ زِيْ	صُ صِيْ صِيْ
ثُ ثِيْ ثٍ	ذُ ذِيْ ذِيْ	ظُ ظِيْ ظِيْ	سُ سِيْ سِيْ	زُ زِيْ زِيْ	صُ صِيْ صِيْ

ط د ت ص ز س ظ ذ ث ف و ب م

أَصْوَاتُ الْحُرُوفِ
Sounds of letters

3 الْحَرَكَاتُ Al-Harakāt

1 اقرأ المقطع الصوتي الملون، ثم اكتبه. Read the colored letter, then write it.

رَسُولٌ مِّنَ اللَّهِ يَتْلُوا صُحُفًا مُّطَهَّرَةً ﴿٢﴾

رَسُولٌ مِّنَ اللَّهِ يَتْلُوا ... حُفًا مُّطَهَّرَةً ﴿٢﴾

سورة البينة آية (2) Surah Al-Bayyinah Verse (2)

قُلْ أَعُوذُ بِرَبِّ النَّاسِ ﴿١﴾ مَلِكِ النَّاسِ ﴿٢﴾

قُلْ أَعُوذُ ... بِرَبِّ النَّاسِ ﴿١﴾ مَلِكِ النَّاسِ ... ﴿٢﴾

سورة الناس آية (1 - 2) Surah An-Nas Verse (2 - 1)

وَرَأَيْتُ مَبْثُوثَةً ﴿١٦﴾ أَفَلَا يَنْظُرُونَ إِلَى الْإِبِلِ كَيْفَ خُلِقَتْ ﴿١٧﴾

و... رَأَيْتُ مَبْثُوثَةً... ﴿١٦﴾ أَفَلَا يَنْظُرُونَ إِلَى الْإِبِلِ كَيْفَ خُلِقَتْ ﴿١٧﴾

سورة الغاشية آية (16 - 17) Surah Al-Ghashiya Verse (17 - 16)

2 اقرأ المقطع الصوتي. Read the colored letter.



هَذَا سَمَكٌ يَسْبَحُ فِي الْمَاءِ.



مَاءٌ زَمْرَمٌ دَوَاءٌ.



صَدَقَتْ مُدْرَسَتِي فِي حَدِيثِهَا.



هؤُلَاءِ ثَلَاثٌ إِنَاثٌ.



أُذُنُ الْأَرْنَبِ طَوِيلَةٌ.



3 الحركات Al-Ḥarakāt

1 اقرأ الحرف ثم المقاطع الصوتية. Read the letters with the three ḥarakāt.

م مِم مَم مِمْ

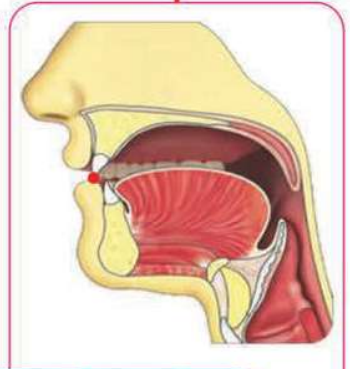
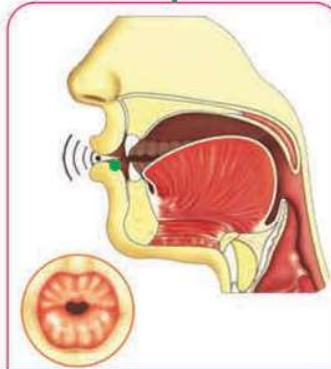
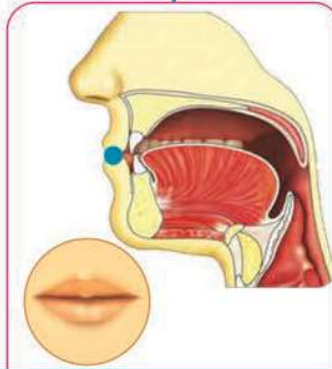
ب بَب بَبُ بَبِمْ

و وَو وَوُ وَوِمْ

ف فَف فَفُ فَفِمْ



الخيشوم



مَخَارِجُ الْحُرُوفِ Places of Articulation/ Makhārij of Voice

2 اكتب بخط جميل. Trace, then copy neatly.

م مِم مَم مِمْ	ب بَب بَبُ بَبِمْ	و وَو وَوُ وَوِمْ	ف فَف فَفُ فَفِمْ
م مِم مَم مِمْ	ب بَب بَبُ بَبِمْ	و وَو وَوُ وَوِمْ	ف فَف فَفُ فَفِمْ
م مِم مَم مِمْ	ب بَب بَبُ بَبِمْ	و وَو وَوُ وَوِمْ	ف فَف فَفُ فَفِمْ

1 إقرأ المَقْطَعِ الصَّوْتِيَّ الْمَلَوْنَ، ثُمَّ اكَتِبْهُ. Read the colored letter, then write it.

﴿ أَلَمْ تَرَ كَيْفَ فَعَلَ رَبُّكَ بِأَصْحَابِ الْفِيلِ ﴾ (١)

﴿ أَلَمْ تَرَ كَيْفَ... عَلَّ رَبُّكَ بِأَصْحَابِ الْفِيلِ ﴾ (١)

سورة الفيل آية (1) Surah Al-Fil Verse

﴿ مَا أَغْنَىٰ عَنْهُ مَالُهُ وَمَا كَسَبَ ﴾ (٢)

﴿ مَا أَغْنَىٰ عَنْهُ مَالُهُ... مَا كَسَبَ... ﴾ (٢)

سورة المسد آية (2) Surah Al-Masad Verse

﴿ فَلْيَعْبُدُوا رَبَّ هَذَا الْبَيْتِ ﴾ (٣) الَّذِي أَطْعَمَهُمْ مِّنْ جُوعٍ وَعَاَمَنَهُمْ مِّنْ خَوْفٍ ﴾ (٤)

﴿ فَلْيَعْبُدُوا رَبَّ هَذَا الْبَيْتِ ﴾ (٣) الَّذِي أَطْعَمَهُمْ مِّنْ جُوعٍ... عَا... نَهُمْ مِّنْ خَوْفٍ ﴾ (٤)

سورة قريش آية (3 - 4) Surah Al-Quraish Verse

2 إقرأ المَقْطَعِ الصَّوْتِيَّ. Read the colored letter.



الْعَقْرَبُ سَامٌّ.



فَرِحَ الطَّائِرُ بِخُرُوجِهِ مِنَ الْقَفْصِ.



تُطِيعُ فَاطِمَةُ مُعَلِّمَتَهَا.



فِنَاءُ الْمَدْرَسَةِ فَسِيحٌ.



وَفُتِحَ بَابُ الْمَسْجِدِ.






3 الْحَرَكَاتُ Al-Harakāt



تَدْرِيبَاتٌ مُتَنَوِّعَةٌ Exercises

1 حَلِّلِ الْكَلِمَاتِ إِلَى مَقَاطِعِ صَوْتِيَّةٍ. Break down the words into syllables.

			
جَلَسَ	سَجَدَ	رَكَعَ	وَقَفَ
— — —	— — —	— — —	وَ قَ فَ

2 اكَتُبْ، ثُمَّ صِلْ كُلَّ كَلِمَةٍ بِالصُّورَةِ الْمُعَبَّرَةِ عَنْهَا. Write the word, then match it to its corresponding image.



	قَرَأَ
	كَتَبَ
	شَرِبَ
	شَهِدَ

تَدْرِيبَاتٌ مُتَنَوِّعَةٌ Exercises

1 رَكِّبْ حُرُوفَ الْكَلِمَاتِ الْآتِيَةِ. Attach the letters to form each word.



كُ سِ رَ



عُ صِ رَ



رَ كِ بَ



لِ بِ سَ
لِيسَ

2 اِكْتُبْ، ثُمَّ صِلْ كُلَّ كَلِمَةٍ بِالصُّورَةِ الْمُعَبَّرَةِ عَنْهَا.

Write the word, then match it to its corresponding image.



دَخَلَ



خَرَجَ

صَعِدَ

نَزَلَ



3 الحَرَكَاتُ Al-Harakāt



تَدْرِيبَاتٌ مُتَنَوِّعَةٌ Exercises

1 حَلِّلِ الْكَلِمَاتِ إِلَى مَقَاطِعِ صَوْتِيَّةٍ. Break down the words into syllables.



طَبَخَ

--	--	--



رَبَطَ

--	--	--



وَجَدَ

--	--	--



هَدِمَ

--	--	--

2 اكَتُبْ، ثُمَّ صِلْ كُلَّ كَلِمَةٍ بِالصُّورَةِ الْمُعَبَّرَةِ عَنْهَا. Write the word, then match it to its corresponding image.



	غَسَلَ
--	--------



	أَكَلَ
--	--------



	لَدَغَ
--	--------



	مَرَضَ
--	--------

تَدْرِيبَاتٌ مُتَنَوِّعَةٌ Exercises

1 رَكِّبْ حُرُوفَ الْكَلِمَاتِ الْآتِيَةِ. Attach the letters to form each word.

ق ط ف ز ر ع ح ز ن ض ح ك

2 اَكْتُبْ، ثُمَّ صِلْ كُلَّ كَلِمَةٍ بِالصُّورَةِ الْمُعَبَّرَةِ عَنْهَا.
Write the word, then match it to its corresponding image.

حَمِدَ فَتَحَ حَفَرَ عَطَسَ

تَدْرِيبَاتٌ مُتَنَوِّعَةٌ Exercises

1 أَكْمِلِ الْكَلِمَةَ بِالْحَرْفِ الْمُنَاسِبِ، ثُمَّ صَلِّهَا بِالصُّورَةِ الْمُعَبَّرَةِ عَنْهَا.
Complete the word with the missing letter, then match it to its corresponding image.

خَرَ جَ خَ

رَطَّ بَ نَ

دَخَ لَ دَ

طَسَّ عَ حَ



2 رَتِّبِ الْحُرُوفَ لِتَكُونَ كَلِمَاتٍ تُعَبِّرُ عَنِ الصُّورَةِ.

Rearrange the letters to form words that describe the images.



قَ فَ طَ



عَ زَ رَ



تَ كَ بَ



رَ قَ أَ

تَدْرِيبَاتٌ مُتَنَوِّعَةٌ
Exercises

1 اِخْتَرِ الْكَلِمَةَ الْمُعَبَّرَةَ عَنِ الصُّورَةِ، ثُمَّ اكْتُبْهَا بِخَطِّ جَمِيلٍ.

Choose the word that describes the picture, then write it in beautiful handwriting.



فَرِحَ

رَحِمَ

حَزِنَ



سَخِرَ

ضَحِكَ

خَسِرَ

2 صِلِ الْكَلِمَةَ بِحُرُوفِهَا.

Match words to their corresponding letters.

رَ أ ق

تَ كَ بَ

قُ يَ رِ

بَ كُ تِ

كَتَبَ

كُتِبَ

قَرَأَ

قُرِئَ



3 الْحَرَكَاتُ Al-Harakāt



تَدْرِيبَاتٌ مُتَنَوِّعَةٌ Exercises

1 أَكْمِلِ الْكَلِمَةَ بِالْحَرْفِ الْمُنَاسِبِ، ثُمَّ صَلِّهَا بِالصُّورَةِ الْمُعَبَّرَةِ عَنْهَا.
Complete the word with the missing letter, then match it to its corresponding image.

شَبَبَ رَ رِ

حَانَ رَ زِ

دِيمَ هُ حُ

سَبَخَ طُ نِ



2 رَتَّبِ الْحُرُوفَ لِتَكُونَ كَلِمَاتٍ تُعَبِّرُ عَنِ الصُّورَةِ.

Rearrange the letters to form words that describe the images.



مِ دَ حَ



طَ سَ عَ



دَ سَ جَ



كَ رَ عَ



تَدْرِيبَاتٌ مُتَنَوِّعَةٌ Exercises

1 اِخْتَرِ الْكَلِمَةَ الْمَعْبَرَةَ عَنِ الصُّورَةِ، ثُمَّ اكْتُبْهَا بِخَطِّ جَمِيلٍ.

Choose the word that describes the picture, then write it in beautiful handwriting.



جَلَسَ

رَكَعَ

وَقَفَ



2 صِلِ الْكَلِمَةَ بِحُرُوفِهَا.

Match words to their corresponding letters.

شُ بَ رِ

أَ لَ كَ

بَ شَ رِ

لَ كَ أَ

أَكَلَ

أَكِلَ

شَرِبَ

شُرِبَ

تَدْرِيبَاتٌ مُتَنَوِّعَةٌ Exercises

1 اقرأ، واكتب بخط جميل. Read and write neatly.



ضَرَبَ، وَلَعِبَ.

ضَرَبَ وَلَعِبَ



أَخَذَ، وَشَرِبَ.

أَخَذَ وَشَرِبَ

رَكِبَ عُمْرُ جَمَلَهُ.

رَكِبَ عُمْرُ جَمَلَهُ



2 ضع الحركات على الحروف. Add the ḥarakah on the letter.

رَكِبَ عُمْرُ جَمَلَهُ.

ضَرَبَ، وَلَعِبَ.

أَخَذَ، وَشَرِبَ.

تَدْرِيبَاتٌ مُتَنَوِّعَةٌ Exercises

1 اقرأ، واكتب بخط جميل.. Read and write neatly.



كُسِرَ، وَرُبِطَ.

كُسِرَ وَرُبِطَ



كَبِرَ، وَضَعُفَ.

كَبِرَ وَضَعُفَ

2 اقرأ بصوتٍ حسنٍ، واكتب بخط جميل.. Recite.

6 أَمِنَ

5 أَمَرَ

4 أَبَتِ

3 هِيَ

2 مَعَ

1 لِمَ

6 ذَهَبَ

5 خَشِيَ

4 حُشِرَ

3 حَسِبَ

2 بَلَغَ

1 بَعَثَ

6 غَفَرَ

5 عَمِلَ

4 عَدَدَ

3 صَدَقَ

2 شَكَرَ

1 رَضِيَ

تَدْرِيبَاتٌ مُتَنَوِّعَةٌ Exercises

1 اِقْرَأْ بِصَوْتٍ حَسَنٍ، وَاكْتُبْ بِخَطِّ جَمِيلٍ.. Recite.

6	5	4	3	2	1	1
وَرِثَ	نَسِيَ	لُعِنَ	كَسَبَ	كِرِهَ	قَعَدَ	

6	5	4	3	2	1	2
وَضِعَ	يَدَكَ	وَهَبَ	وَقَعَ	وَضَعَ	وَسِعَ	

6	5	4	3	2	1	3
ذُكِرَ	وُعِدَ	نَزَعَ	خُلِقَ	قُرِئَ	ظَلِمَ	

6	5	4	3	2	1	4
ذَرَأَ	ظَهَرَ	كَثُرَ	ضَعُفَ	كَبُرَ	تَرَكَ	



تَدْرِيبَاتٌ مُتَنَوِّعَةٌ Exercises

1 اِقْرَأْ بِصَوْتٍ حَسَنِ، وَاكْتُبْ بِحَظٍّ جَمِيلٍ. Recite.

1

6 عَبَسَ	5 يَرَهُ	4 تَضَعُ	3 تَقَعُ	2 بَسَطَ	1 نَكَصَ
-------------	-------------	-------------	-------------	-------------	-------------

6 عُنُقِكَ	5 فَبُهتَ	4 عَضْدَكَ	3 تَصِفُ	2 بَسَرَ	1 يَرِثُ
---------------	--------------	---------------	-------------	-------------	-------------

6 فَفَسَقَ	5 نَصَرَهُ	4 غَلِبَتِ	3 فَفَزِعَ	2 كَمَثَلِ	1 فَقْتِلَ
---------------	---------------	---------------	---------------	---------------	---------------

6 يَعِظُكُمْ	5 يَعِدُّكُمْ	4 يَعِصِمُ	3 أَلِدُ	2 فَطَفِقَ	1 فَقُطِعَ
-----------------	------------------	---------------	-------------	---------------	---------------



مُرَاجَعَةٌ عَلَى مَا سَبَقَ Review

1 إِقْرَأْ بِصَوْتٍ حَسَنٍ. Recite.

15	ط	1 طَلِبَ	2 فَطَرَ	3 سَقَطَ
16	ظ	1 ظَلِمَ	2 نَظَرَ	3 وَعَظَ
17	ع	1 عَقَدَ	2 فَعَلَ	3 جَمَعَ
18	غ	1 غُرِسَ	2 بُغِيَ	3 مَضَعَ
19	ف	1 فَتِحَ	2 غَفَرَ	3 حَلَفَ
20	ق	1 قَتَلَ	2 سَقَطَ	3 خَلَقَ
21	ك	1 كَسَرَ	2 نَكَرَ	3 مَسَكَ
22	ل	1 لَمَسَ	2 خَلَقَ	3 فَصَلَ
23	م	1 مَدِحَ	2 حَمَلَ	3 حَكَمَ
24	ن	1 نَكِسَ	2 مَنَعَ	3 فَتَنَ
25	هـ	1 هَزِمَ	2 فَهَدَ	3 أَبَهَ
26	و	1 وُعِدَ	2 قَوِيَ	3 هُوَ
27	ء	1 أُخِذَ	2 سُئِلَ	3 قَرَأَ
28	ي	1 يُرَدُّ	2 حَيِيَ	3 قُضِيَ

1	ب	1 بُلِعَ	2 عُبِدَ	3 كَتَبَ
2	ت	1 تَرَكَ	2 قُتِلَ	3 سَكَتَ
3	ث	1 ثَقِبَ	2 عَثَرَ	3 بَحَثَ
4	ج	1 جُمِعَ	2 عُجِنَ	3 وَلَجَ
5	ح	1 حُمِلَ	2 سُحِبَ	3 فَتَحَ
6	خ	1 خُلِقَ	2 بَخِلَ	3 نَفَخَ
7	د	1 دُهِنَ	2 مُدِحَ	3 وَعَدَ
8	ذ	1 ذُكِرَ	2 كُذِبَ	3 أَخَذَ
9	ر	1 رَزِقَ	2 عُرِضَ	3 عَصَرَ
10	ز	1 زُرِعَ	2 نُزِعَ	3 خَبِرَ
11	س	1 سُرِقَ	2 كُسِرَ	3 عَبَسَ
12	ش	1 شُفِيَ	2 كُشِفَ	3 نَقَشَ
13	ص	1 صُعِقَ	2 عَصِرَ	3 حَصَدَ
14	ض	1 ضُرِبَ	2 قُضِيَ	3 رَفِضَ

مُرَاجَعَةٌ عَلَى مَا سَبَقَ Review

اكتب الكلمات التي في الصفحة المقابلة بخط جميل.

Write the words found on the opposite page.

1

3	2	1	ط 15
3	2	1	ظ 16
3	2	1	ع 17
3	2	1	غ 18
3	2	1	ف 19
3	2	1	ق 20
3	2	1	ك 21
3	2	1	ل 22
3	2	1	م 23
3	2	1	ن 24
3	2	1	هـ 25
3	2	1	و 26
3	2	1	ء 27
3	2	1	ي 28

3	2	1	ب 1
3	2	1	ت 2
3	2	1	ث 3
3	2	1	ج 4
3	2	1	ح 5
3	2	1	خ 6
3	2	1	د 7
3	2	1	ذ 8
3	2	1	ر 9
3	2	1	ز 10
3	2	1	س 11
3	2	1	ش 12
3	2	1	ص 13
3	2	1	ض 14

تَدْرِيبَاتٌ عَلَى التَّفْخِيمِ وَالتَّرْقِيقِ.

Exercises for training the Jaw and the tongue on fluent pronunciation.

حُرُوفٌ لَهَا خَالَتَانِ
التَّفْخِيمُ وَالتَّرْقِيقُ:

Three letters that can be both
Mufakham and Mraqqaq are:

الألف - الراء - لام لفظ الجلالة

حُرُوفٌ مُرَقَّقَةٌ مُطْلَقًا:

The 19 letters of Tarqiq (Muraqqaq (light) letters) are:

ب ت ث ج ح د ذ ز س ش
ع ف ك م ن ه و ء ي

حُرُوفٌ مُفَخَّمَةٌ مُطْلَقًا:

The 7 letters of Tafkheem
(Mufakham (heaviness)) are:

خ ص ض غ
ط ق ظ

اقْرَأْ، وَلاَحِظِ الْفَرْقَ بَيْنَ الصَّوْتَيْنِ الْمَفْخَمِ وَالْمُرَقَّقِ.

Read and notice the difference between Mufakham and Muraqqaq sounds.

1 سَلَبَ صَلَبَ 2 فَسَدَ فَصَلَ 3 حَسَدَ حَصَدَ

2 وَدَعَ وَضَعَ 1 رَدَعَ رَضَعَ 3 فَرَدَ فَرَضَ

3 قَسَمَ قَصَمَ 1 حَبَسَ فَحَصَ 2 تَرَكَ طَرَقَ

4 نَذَرَ نَظَرَ 1 حَذَرَ حَظَرَ 2 طَمَسَ قَنَصَ

5 أَخَذَ لَحَظَ 1 نَبَذَ لَفَظَ 2 عَبَدَ هَبَطَ

6 شَرِبَ شَرَحَ 1 مَرَضَ مَرَجَ 2 فَرِحَ فَرَدَ

7 تُرِكَ تَرَكَ 1 سُرِقَ سَرَقَ 2 صُرِفَ صَرَفَ

8 رُسِلَ تَدُرُ 1 سَقَرُ رَفَعُ 2 فَبَصَرَكَ رُسِلَكَ

تُفَخَّمُ (الرَّا) إِذَا كَانَتْ مَفْتُوحَةً أَوْ مَضْمُومَةً، وَتُرَقَّقُ إِذَا كَانَتْ مَكْسُورَةً.
أَمَّا أَحْوَالُ (الأَلِفِ) وَ (اللامِ) فَسَتَأْتِي فِيمَا بَعْدُ.

3 الحَرَكَاتُ Al-Harakāt

أصوات الحُرُوفِ Sounds of letters

تَدْرِيبَاتٌ عَلَى التَّفْخِيمِ وَالتَّرْقِيقِ.

Exercises for training the Jaw and the tongue on fluent pronunciation.

حُرُوفٌ لَهَا خَالَتَانِ التَّفْخِيمُ وَالتَّرْقِيقُ:

Three letters that can be both
Mufakham and Mraqqaq are:

أَكْتُبْهَا

حُرُوفٌ مُرَقَّقَةٌ مُطْلَقًا:

The 19 letters of Tarqiq (Muraqqaq (light) letters) are:

أَكْتُبْهَا

حُرُوفٌ مُفَخَّمَةٌ مُطْلَقًا:

The 7 letters of Tafkheem
(Mufakham (heaviness)) are:

أَكْتُبْهَا

اكتب الكلمات التي في الصفحة المقابلة بخط جميل.

Write the words found on the opposite page.

3	2	1	1
3	2	1	2
3	2	1	3
3	2	1	4
3	2	1	5
3	2	1	6
3	2	1	7
3	2	1	8



3 الْحَرَكَاتُ Al-Harakāt

تَدْرِيبٌ عَلَى حَرَكَاتِ الْحُرُوفِ الْمُرْتَبَةِ أَلِفْبَائِيًّا

An exercise on the letters sorted alphabetically with Harakat



اقْرَأْ حُرُوفَ الْهَجَاءِ بِحَرَكَةِ الْفَتْحِ، ثُمَّ اكْتُبْهَا بِحِطِّ جَمِيلٍ.

Read the alphabet with fatha harakah, then copy them using beautiful handwriting.



بَ تَ ثَ جَ حَ خَ دَ ذَ رَ زَ سَ شَ صَ ضَ طَ ظَ عَ غَ فَ قَ كَ لَ مَ نَ هَ وَ ءَ يَ

اقْرَأْ حُرُوفَ الْهَجَاءِ بِحَرَكَةِ الْكَسْرِ، ثُمَّ اكْتُبْهَا بِحِطِّ جَمِيلٍ.

Read the alphabet with Kasra harakah, then copy them using beautiful handwriting.



بِ تِ ثِ جِ حِ خِ دِ ذِ رِ زِ سِ شِ صِ ضِ طِ ظِ عِ غِ فِ قِ كِ لِ مِ نِ هِ وِ ءِ يِ

اقْرَأْ حُرُوفَ الْهَجَاءِ بِحَرَكَةِ الدَّمِّ، ثُمَّ اكْتُبْهَا بِحِطِّ جَمِيلٍ.

Read the alphabet with damma harakah, then copy them using beautiful handwriting.



بُ تُ ثُ جُ حُ خُ دُ ذُ رُ زُ سُ شُ صُ ضُ طُ ظُ عُ غُ فُ قُ كُ لُ مُ نُ هُ وُ ءُ يُ



اقرأ المقطع الصوتي الملوّن، ثم اكتبه. Read the colored letter, then write it.

﴿أَمَّا مَنِ اسْتَغْنَىٰ﴾

﴿أَمَّا اسْتَغْنَىٰ﴾

سورة عبس آية (5) Surah Abasa Verse (5)



﴿وَرَفَعْنَا لَكَ ذِكْرَكَ﴾

﴿وَرَفَعْنَا ذِكْرَكَ﴾

سورة الشرح آية (4) Surah Ash-Sharh Verse (4)



﴿فَإِذَا بَرِقَ الْبَصْرُ﴾

﴿فَإِذَا الْبَصْرُ﴾

سورة القيامة آية (7) Surah Al-Qiyamah Verse (7)



﴿فَعَلِمَ مَا لَمْ تَعْلَمُوا﴾

﴿مَا لَمْ تَعْلَمُوا﴾

سورة الفتح آية (27) Surah Al-Fath Verse (27)

﴿أَلَمْ تَرَ كَيْفَ فَعَلَ رَبُّكَ بِأَصْحَابِ الْفِيلِ﴾

﴿أَلَمْ كَيْفَ فَعَلَ رَبُّكَ بِأَصْحَابِ الْفِيلِ﴾

سورة الفيل آية (1) Surah Al-Fil Verse (1)



﴿وَلَمْ نَكُ نُنْطِعُ الْمَسْكِينِ﴾

﴿وَلَمْ نُنْطِعُ الْمَسْكِينِ﴾

سورة المدثر آية (44) Surah Al-Muddaththir Verse (44)



﴿وَمِنْ شَرِّ حَاسِدٍ إِذَا حَسَدَ﴾

﴿وَمِنْ شَرِّ حَاسِدٍ إِذَا﴾

سورة الفلق آية (5) Surah Al-Falaq Verse (5)



﴿فَحَشَرَ فَنَادَى﴾

﴿فَنَادَى﴾

سورة النازعات آية (23) Surah An-Naziat Verse (23)

اقرأ المقطع الصوتي الملون، ثم اكتبه. Read the colored letter, then write it.

﴿فَإِذَا نُفِرَ فِي النَّاقُورِ﴾ (٨) ﴿ثُمَّ نَظَرَ﴾ (١١) ﴿ثُمَّ عَبَسَ وَبَسَرَ﴾ (٢٢)

﴿فَإِذَا... فِي النَّاقُورِ﴾ (٨) ﴿ثُمَّ...﴾ (١١) ﴿ثُمَّ...﴾ (٢٢)

﴿سَأْصَلِيهِ سَقَرَ﴾ (٢٦) ﴿وَمَا أَدْرَاكَ مَا سَقَرُ﴾ (٢٧) ﴿لَا تُبْقَى وَلَا تَذَرُ﴾ (٢٨)

﴿سَأْصَلِيهِ...﴾ (٢٦) ﴿وَمَا أَدْرَاكَ مَا...﴾ (٢٧) ﴿لَا تُبْقَى وَلَا...﴾ (٢٨)

﴿عَلَيْهَا تِسْعَةَ عَشَرَ﴾ (٣٠)

﴿عَلَيْهَا تِسْعَةَ...﴾ (٣٠)

سورة المدثر آية (٨) ' (22 - 21) ' (28 - 26) ' (30) Surah Al-Muddaththir Verse

﴿فَإِذَا بَرِقَ الْبَصْرُ﴾ (٧) ﴿وَحَسَفَ الْقَمَرُ﴾ (٨) ﴿وَجُمِعَ الشَّمْسُ وَالْقَمَرُ﴾ (٩)

﴿فَإِذَا... الْبَصْرُ﴾ (٧) ﴿... الْقَمَرُ﴾ (٨) ﴿... الشَّمْسُ وَالْقَمَرُ﴾ (٩)

﴿فَجَعَلَ مِنْهُ الزَّوْجَيْنِ الذَّكَرَ وَالْأُنْثَى﴾ (٣٩)

﴿... مِنْهُ الزَّوْجَيْنِ الذَّكَرَ وَالْأُنْثَى﴾ (٣٩)

سورة القيامة آية (٧ - ٩) ' (39) Surah Al-Qiyamah Verse

﴿فَحَشَرَ فَنَادَى﴾ (٢٣) ﴿رَفَعَ سَمَكَهَا فَسَوَّيْنَهَا﴾ (٢٨)

﴿... فَنَادَى﴾ (٢٣) ﴿... سَمَكَهَا فَسَوَّيْنَهَا﴾ (٢٨)

سورة النازعات آية (23) ' (28) Surah An-Nazi'at Verse

﴿عَبَسَ وَتَوَلَّى﴾ (١) ﴿قَتَلَ الْإِنْسَانَ مَا أَكْفَرَهُ﴾ (١٧)

﴿... وَتَوَلَّى﴾ (١) ﴿... الْإِنْسَانَ مَا أَكْفَرَهُ﴾ (١٧)

سورة عبس آية (1) ' (17) Surah 'Abasa Verse

اقرأ المقطع الصوتي الملون، ثم اكتبه. Read the colored letter, then write it.

﴿ الَّذِي خَلَقَكَ فَسَوَّكَ فَعَدَلَكَ ﴿٧﴾ ﴾

﴿ الَّذِي فَسَوَّكَ ﴿٧﴾ ﴾

سورة الانفطار آية (7) Surah Al-Infitar Verse (7)

﴿ وَإِذَا قُرِئَ عَلَيْهِمُ الْقُرْآنُ لَا يَسْجُدُونَ ﴿٢١﴾ ﴾

﴿ وَإِذَا عَلَيْهِمُ الْقُرْآنُ لَا يَسْجُدُونَ ﴿٢١﴾ ﴾

سورة الإنشاق آية (21) Surah Al-Inshiqaq Verse (21)

﴿ فَلْيَنْظُرِ الْإِنْسَانُ مِمَّ خُلِقَ ﴿٥﴾ خُلِقَ مِنْ مَّاءٍ دَافِقٍ ﴿٦﴾ ﴾

﴿ فَلْيَنْظُرِ الْإِنْسَانُ مِمَّ ﴿٥﴾ مِنْ مَّاءٍ دَافِقٍ ﴿٦﴾ ﴾

سورة الطارق آية (6 - 5) Surah Al-Inshiqaq Verse (6 - 5)

﴿ صُحُفٍ إِبْرَاهِيمَ وَمُوسَىٰ ﴿١٩﴾ ﴾

﴿ إِبْرَاهِيمَ وَمُوسَىٰ ﴿١٩﴾ ﴾

سورة الأعلى آية (19) Surah Al-A'la Verse (19)

﴿ وَوَالِدٍ وَمَا وَلَدَ ﴿٣﴾ ﴾

﴿ وَوَالِدٍ وَمَا ﴿٣﴾ ﴾

سورة البلد آية (3) Surah Al-Balad Verse (3)

﴿ وَوَجَدَكَ ضَالًّا فَهَدَىٰ ﴿٧﴾ وَوَجَدَكَ عَائِلًا فَأَغْنَىٰ ﴿٨﴾ ﴾

﴿ ضَالًّا فَهَدَىٰ ﴿٧﴾ عَائِلًا فَأَغْنَىٰ ﴿٨﴾ ﴾

سورة الضحى آية (8 - 7) Surah Ad-Duhaa Verse (8 - 7)

- 1- أحمد حسين، سلسلة أزهار النورانية، الطبعة الأولى، القاهرة، دار الفتح للنشر والتوزيع، 2021م.
- 2- د.أيمن رشدي سويد، التجويد المصور، الطبعة الثانية دمشق - سوريا، مكتبة ابن الجزري، 2011م.
- 3- حامد أحمد إسماعيل ود.علي عبد العزيز أحمد، اقرأ واحفظ، الطبعة الأولى، القاهرة، دار الفتح للنشر والتوزيع، 2022م.
- 4- د.حسني قنديل، أنا أقرأ، الطبعة الأولى، الإسكندرية، مكتبة الإسكندرية للنشر والتوزيع، 2016م.
- 5- شهاب الدين أحمد بن أحمد بن بدر الدين الطيبي (910 - 979 هـ)، منظومة المفيد في علم التجويد، تحقيق الدكتور أيمن رشدي سويد، الطبعة الأولى، سوريا، دار الغوثاني للدراسات القرآنية، 2019م.
- 6- زينب حلمي قطب، الموجز البسيط في علم التجويد، الطبعة الرابعة، القاهرة، مركز الكتاب للنشر، 2022م.
- 7- طارق السعيد، نور البيان لتعليم القراءة وترتيل القرآن، الطبعة الأولى، بلبيس - الشرقية، مكتبة نور البيان، 2022م.
- 8- عطية محمد، معلم القراءة، الطبعة الأولى، القاهرة، المكتبة العزيزية بالفجالة، 1986م.
- 9- علي بن محمد النوري الصفاقسي (ت 111)، تنبيه الغافلين وإرشاد الجاهلين، تحقيق محمد الشاذلي النيفر، طبعة مؤسسات عبد الكريم بن عبد الله، 1974م.
- 10- محمد محمود رضوان، تنمية المهارات اللغوية بالمستوى الثاني لرياض الأطفال، القاهرة، وزارة التربية والتعليم، 2009م.
- 11- مصطفى محمد الجندي، معلم القراءة العربية، الطبعة العاشرة، القاهرة، الناشر المؤلف: مصطفى محمد الجندي، 2010م.
- 12- تصميم وإخراج م/ رجب شعبان عبدالباري - القاهرة.



عنوان الوحدة

رقم الوحدة

رقم الصفحة

مُقَدِّمَةُ الْكِتَابِ
Introduction

2

أَسْمَاءُ الْحُرُوفِ
Names of Letters

الْوَحْدَةُ الْأُولَى
Unit1

77 - 3

أَشْكَالُ الْحُرُوفِ
Shapes of Letters

الْوَحْدَةُ الثَّانِيَّةُ
Unit2

154 - 78

سُؤَالٌ وَجَوَابٌ
Question and Answer

162 - 155

الْحَرَكَاتُ
Al-Harakāt (Short Vowels)

الْوَحْدَةُ الثَّالِثَةُ
Unit3

197 - 163

الْمَرَاجِعُ
References

198

فَهْرِسُ الْكِتَابِ
Index

199





الهدية
AL-HADIYYAH

Title: Al-Hadiyyah - Learn how to recite Qur'an and the essentials of the Arabic language.

Authors: Selected elite scholars of The Holy Quran and the Arabic language.

Reviewed by: The Islamic Research Academy at al-Azhar al-Sharif and the Education Development Center for Al-Azhar International Students.

ISBN: 978-1-965271-01-8

Intellectual Property and Copyright:
www.alhadiyyah.com
www.readandmemorizequran.com

الكتاب: الهدية - لتعليم تلاوة القرآن، ومبادئ اللغة العربية.

فريق العمل: نخبة من علماء القرآن الكريم واللغة العربية.

المراجعة: مجمع البحوث الإسلامية ومركز تطوير تعليم الطلاب الوافدين والأجانب بالأزهر الشريف.

رقم الإيداع: 978-1-965271-01-8

الملكية الفكرية وحقوق الطبع والتوزيع:
www.alhadiyyah.com
www.readandmemorizequran.com

Web and audio-visual access: www.alhadiyyah.com
www.readandmemorizequran.com

Email: info@alhadiyyah.com
info@readandmemorizequran.com

Phone: +1 917-209-7258 +1 813-720-0090

